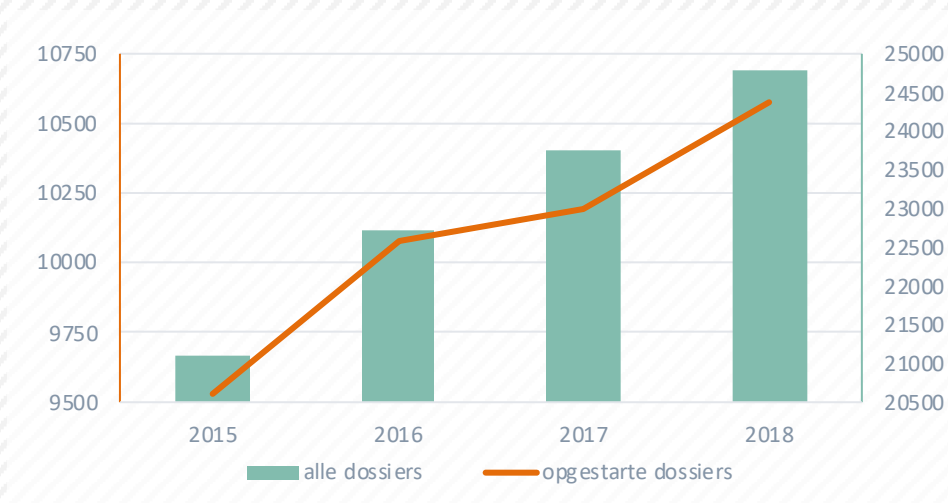


Dialogo, Reflectie en Actie 2019 >>>

binc



## » Aantal dossiers 2015-2018



| aantal dossiers        | opgestarte dossiers |       |       |              | alle dossiers |       |       |              |
|------------------------|---------------------|-------|-------|--------------|---------------|-------|-------|--------------|
|                        | 2015                | 2016  | 2017  | 2018         | 2015          | 2016  | 2017  | 2018         |
| <b>OVBJ</b>            | 5747                | 6074  | 6038  | <b>6280</b>  | 11536         | 12513 | 12995 | <b>13379</b> |
| <i>met verblijf</i>    | 4725                | 4969  | 4964  | <b>5104</b>  | 9759          | 10547 | 11048 | <b>11285</b> |
| <i>zonder verblijf</i> | 1022                | 1105  | 1074  | <b>1176</b>  | 1777          | 1966  | 1947  | <b>2094</b>  |
| <b>CaH</b>             | 619                 | 682   | 740   | <b>741</b>   | 630           | 700   | 766   | <b>765</b>   |
| <b>OOOC</b>            | 1467                | 1553  | 1568  | <b>1528</b>  | 1712          | 1857  | 1880  | <b>1829</b>  |
| <b>Pleegzorg</b>       | 1447                | 1534  | 1622  | <b>1780</b>  | 6761          | 7189  | 7699  | <b>8350</b>  |
| <b>CIG</b>             | 250                 | 235   | 226   | <b>247</b>   | 460           | 446   | 430   | <b>455</b>   |
| <b>TOTAAL</b>          | 9530                | 10078 | 10194 | <b>10576</b> | 21099         | 22705 | 23770 | <b>24778</b> |



## » Aantal dossiers en minderjarigen

| aantal dossiers            | opgestarte dossiers | afgesloten dossiers | alle dossiers | opgestarte dossiers % | alle dossiers % |
|----------------------------|---------------------|---------------------|---------------|-----------------------|-----------------|
| <b>OVB</b>                 | 6 280               | 5 750               | 13 379        | 59,4%                 | 54,0%           |
| <i>OVB met verblijf</i>    | 5 104               | 4 770               | 11 285        | 48,3%                 | 45,5%           |
| <i>OVB zonder verblijf</i> | 1 176               | 980                 | 2 094         | 11,1%                 | 8,5%            |
| <b>CaH</b>                 | 741                 | 737                 | 765           | 7,0%                  | 3,1%            |
| <b>OOC</b>                 | 1 528               | 1 484               | 1 829         | 14,4%                 | 7,4%            |
| <b>Pleegzorg</b>           | 1 780               | 1 129               | 8 350         | 16,8%                 | 33,7%           |
| <b>CIG</b>                 | 247                 | 228                 | 455           | 2,3%                  | 1,8%            |
| <b>TOTAAL</b>              | <b>10 576</b>       | <b>9 328</b>        | <b>24 778</b> |                       |                 |

| aantal unieke cliënten     | opgestarte dossiers | afgesloten dossiers | alle dossiers | opgestarte dossiers % | alle dossiers % |
|----------------------------|---------------------|---------------------|---------------|-----------------------|-----------------|
| <b>OVB</b>                 | 5 554               | 5 306               | 11 847        | 58,0%                 | 51,5%           |
| <i>OVB met verblijf</i>    | 4 548               | 4 409               | 10 133        | 47,5%                 | 44,0%           |
| <i>OVB zonder verblijf</i> | 1 151               | 966                 | 2 041         | 12,0%                 | 8,9%            |
| <b>CaH</b>                 | 693                 | 687                 | 712           | 7,2%                  | 3,1%            |
| <b>OOC</b>                 | 1 240               | 1 251               | 1 514         | 12,9%                 | 6,6%            |
| <b>Pleegzorg</b>           | 1 707               | 1 086               | 8 163         | 17,8%                 | 35,5%           |
| <b>CIG</b>                 | 241                 | 227                 | 446           | 2,5%                  | 1,9%            |
| <b>TOTAAL*</b>             | <b>8 410</b>        | <b>7 836</b>        | <b>20 581</b> |                       |                 |

\* het totaal in de kolommen is niet gelijk aan de som van de cellen, omdat ook voor het totaal gefilterd werd op unieke jongeren.



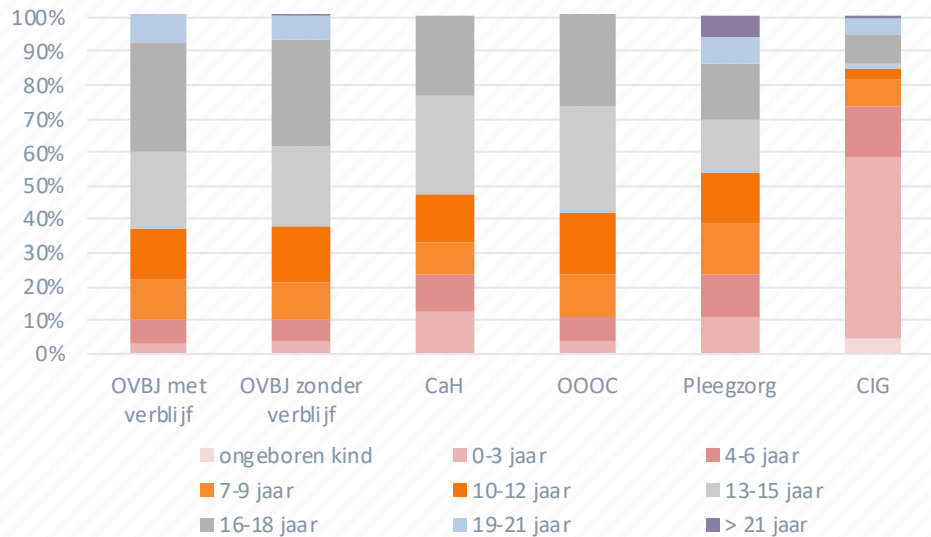
## » Leeftijd bij instroom

| aantal opgestarte dossiers  | ongeboren | 0-3j         | 4-6j       | 7-9j         | 10-12j       | 13-15j       | 16-18j       | 19-21j    | >21j      | Totaal        |
|-----------------------------|-----------|--------------|------------|--------------|--------------|--------------|--------------|-----------|-----------|---------------|
| <b>OVBJ met verblijf</b>    |           | 277          | 344        | 518          | 676          | 1 543        | 1 686        | 50        | 10        | 5 104         |
| <b>OVBJ zonder verblijf</b> |           | 48           | 64         | 141          | 204          | 334          | 376          | 9         |           | 1 176         |
| <b>CaH</b>                  |           | 97           | 77         | 72           | 99           | 221          | 175          |           |           | 741           |
| <b>OOOC</b>                 |           | 54           | 125        | 180          | 267          | 511          | 391          |           |           | 1 528         |
| <b>Pleegzorg</b>            |           | 496          | 257        | 231          | 211          | 269          | 255          | 23        | 38        | 1 780         |
| <b>CIG</b>                  | 55        | 117          | 22         | 11           | 4            | 5            | 21           | 11        | 1         | 247           |
| <b>TOTAAL</b>               | <b>55</b> | <b>1 089</b> | <b>889</b> | <b>1 153</b> | <b>1 461</b> | <b>2 883</b> | <b>2 904</b> | <b>93</b> | <b>49</b> | <b>10 576</b> |

| aantal opgestarte dossiers % | ongeboren   | 0-3j         | 4-6j        | 7-9j         | 10-12j       | 13-15j       | 16-18j       | 19-21j      | >21j        | Totaal      |
|------------------------------|-------------|--------------|-------------|--------------|--------------|--------------|--------------|-------------|-------------|-------------|
| <b>OVBJ met verblijf</b>     |             | 5,4%         | 6,7%        | 10,1%        | 13,2%        | 30,2%        | 33,0%        | 1,0%        | 0,2%        | 100%        |
| <b>OVBJ zonder verblijf</b>  |             | 4,1%         | 5,4%        | 12,0%        | 17,3%        | 28,4%        | 32,0%        | 0,8%        |             | 100%        |
| <b>CaH</b>                   |             | 13,1%        | 10,4%       | 9,7%         | 13,4%        | 29,8%        | 23,6%        |             |             | 100%        |
| <b>OOOC</b>                  |             | 3,5%         | 8,2%        | 11,8%        | 17,5%        | 33,4%        | 25,6%        |             |             | 100%        |
| <b>Pleegzorg</b>             |             | 27,9%        | 14,4%       | 13,0%        | 11,9%        | 15,1%        | 14,3%        | 1,3%        | 2,1%        | 100%        |
| <b>CIG</b>                   | 22,3%       | 47,4%        | 8,9%        | 4,5%         | 1,6%         | 2,0%         | 8,5%         | 4,5%        | 0,4%        | 100%        |
| <b>TOTAAL</b>                | <b>0,5%</b> | <b>10,3%</b> | <b>8,4%</b> | <b>10,9%</b> | <b>13,8%</b> | <b>27,3%</b> | <b>27,5%</b> | <b>0,9%</b> | <b>0,5%</b> | <b>100%</b> |



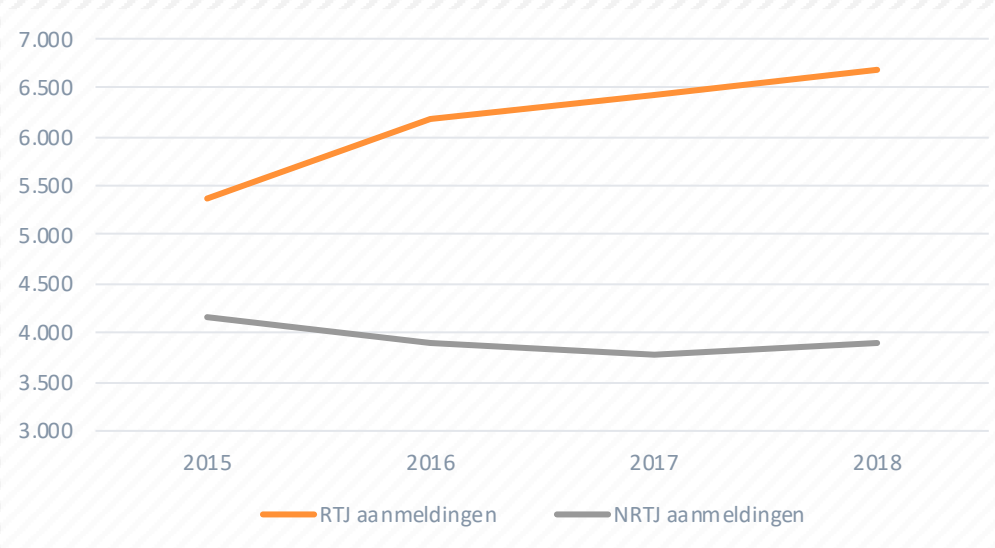
## » Huidige leeftijd



| aantal unieke cliënten %    | alle dossiers |             |             |              |              |              |              |             |             |             |
|-----------------------------|---------------|-------------|-------------|--------------|--------------|--------------|--------------|-------------|-------------|-------------|
|                             | ongeboren     | 0-3j        | 4-6j        | 7-9j         | 10-12j       | 13-15j       | 16-18j       | 19-21j      | >21j        | Totaal      |
| <b>OVBJ met verblijf</b>    |               | 3,4%        | 6,8%        | 11,6%        | 15,5%        | 23,2%        | 32,4%        | 8,2%        | 0,3%        | 100%        |
| <b>OVBJ zonder verblijf</b> |               | 3,7%        | 6,2%        | 11,2%        | 16,7%        | 24,1%        | 31,5%        | 6,9%        | 0,1%        | 100%        |
| <b>CaH</b>                  |               | 12,9%       | 10,7%       | 9,7%         | 14,0%        | 29,5%        | 24,0%        |             |             | 100%        |
| <b>OOC</b>                  |               | 3,5%        | 7,8%        | 12,5%        | 17,7%        | 32,0%        | 27,8%        |             |             | 100%        |
| <b>Pleegzorg</b>            |               | 10,7%       | 13,0%       | 14,8%        | 14,9%        | 15,8%        | 17,0%        | 7,9%        | 6,2%        | 100%        |
| <b>CIG</b>                  | 4,9%          | 53,6%       | 15,5%       | 7,8%         | 3,1%         | 1,6%         | 8,7%         | 4,3%        | 0,7%        | 100%        |
| <b>TOTAAL</b>               | <b>0,1%</b>   | <b>7,3%</b> | <b>9,5%</b> | <b>13,0%</b> | <b>15,7%</b> | <b>20,5%</b> | <b>25,4%</b> | <b>7,8%</b> | <b>2,6%</b> | <b>100%</b> |



## » Aanmelding



| aantal opgestarte dossiers % | NRTJ         | RTJ          | TOTAAL      | Uitstroom GI | Onderst. begeleiding | Time-out    | Kortdurend crisisverblijf | Onthaal OOC |
|------------------------------|--------------|--------------|-------------|--------------|----------------------|-------------|---------------------------|-------------|
| <b>OVBJ met verblijf</b>     | 33,0%        | 67,0%        | 100%        | 5,2%         | 12,2%                | 1,7%        | 1,8%                      |             |
| <b>OVBJ zonder verblijf</b>  | 17,3%        | 82,7%        | 100%        | 2,0%         | 22,3%                |             |                           |             |
| <b>CaH</b>                   | 0%           | 100%         | 100%        | 0,5%         |                      |             |                           |             |
| <b>OOC</b>                   | 60,0%        | 40,0%        | 100%        | 0,3%         |                      | 1,9%        | 0,3%                      | 3,9%        |
| <b>Pleegzorg</b>             | 53,4%        | 46,6%        | 100%        | 1,6%         |                      |             | 2,4%                      |             |
| <b>CIG</b>                   | 55,9%        | 44,1%        | 100%        | 1,2%         |                      |             | 0,8%                      |             |
| <b>TOTAAL</b>                | <b>36,8%</b> | <b>63,2%</b> | <b>100%</b> | <b>3,1%</b>  | <b>8,4%</b>          | <b>1,1%</b> | <b>1,3%</b>               | <b>0,6%</b> |



## » Aanmelders RTJ

| opgestarte dossiers         | RTJ aanmeldingen  |             |             |             |             |             |              |             |             |             |             |                  |             |                         |                         |                 |                 |             |             |             |
|-----------------------------|-------------------|-------------|-------------|-------------|-------------|-------------|--------------|-------------|-------------|-------------|-------------|------------------|-------------|-------------------------|-------------------------|-----------------|-----------------|-------------|-------------|-------------|
|                             | Jongere / context | Pleeggezin  | VAPH        | K&G         | CGG         | CAW         | CLB          | JWZ         | OCJ         | VK          | School      | Politie / parket | OCMW        | Psychiatrie / Prive-psy | Ziekenhuis (soc.dienst) | Crisis-meldpunt | Jeugd-rechtbank | Fedasil     | Andere      | RTJ         |
| <b>OVBJ met verblijf</b>    | 8,5%              | 0,4%        | 1,4%        | 1,6%        | 2,7%        | 1,7%        | 20,0%        | 8,7%        | 10,0%       | 2,1%        | 3,0%        | 1,3%             | 0,6%        | 3,2%                    | 0,6%                    | 11,6%           | 12,0%           | 1,6%        | 8,9%        | 100%        |
| <b>OVBJ zonder verblijf</b> | 4,6%              | 0,4%        | 1,3%        | 2,0%        | 3,0%        | 1,5%        | 22,3%        | 15,1%       | 7,9%        | 1,5%        | 2,5%        | 0,3%             | 0,9%        | 7,9%                    | 0,3%                    | 4,6%            | 17,4%           | 0,0%        | 6,3%        | 100%        |
| <b>CaH</b>                  |                   |             |             |             |             |             |              |             |             |             |             |                  |             |                         |                         | 100%            |                 |             |             | 100%        |
| <b>OOOC</b>                 |                   |             |             |             |             | 0,8%        | 4,6%         | 0,8%        | 0,3%        | 0,2%        | 0,2%        | 0,5%             |             |                         |                         | 91,2%           | 0,3%            |             | 1,1%        | 100%        |
| <b>Pleegzorg</b>            | 12,4%             | 8,4%        | 2,0%        | 3,6%        | 0,5%        | 1,0%        | 5,1%         | 2,3%        | 7,5%        | 1,7%        | 0,6%        | 0,5%             | 1,2%        | 0,4%                    | 2,3%                    | 5,1%            | 29,8%           | 0,6%        | 15,2%       | 100%        |
| <b>CIG</b>                  | 15,6%             |             |             | 6,4%        | 1,8%        | 7,3%        | 4,6%         | 9,2%        | 11,0%       | 3,7%        |             | 0,9%             | 9,2%        | 0,9%                    | 6,4%                    | 8,3%            | 6,4%            |             | 8,3%        | 100%        |
| <b>TOTAAL</b>               | <b>6,8%</b>       | <b>1,3%</b> | <b>1,2%</b> | <b>1,6%</b> | <b>1,9%</b> | <b>1,4%</b> | <b>14,6%</b> | <b>7,2%</b> | <b>7,4%</b> | <b>1,6%</b> | <b>2,0%</b> | <b>0,8%</b>      | <b>0,8%</b> | <b>2,9%</b>             | <b>0,8%</b>             | <b>26,8%</b>    | <b>12,5%</b>    | <b>0,9%</b> | <b>7,6%</b> | <b>100%</b> |

De categorie 'andere' is goed voor 7,6% van de RTJ aanmelders (daalt elk jaar lichtjes).

Op de eerste plaats komt 'voogd' al dan niet samen met een hulpverleningsorganisatie of een familielid. Het gaat hier om een 70 tal dossiers (van de 508 'andere').

Fedasil werd in de loop van 2018 toegevoegd als antwoordmogelijkheid. Bij de 61 uit de tabel moeten nog een 20-tal worden bijgeteld die nog geregistreerd waren als 'andere'.

Voorts lezen we weer veel antwoorden die onder bestaande antwoordcategorieën thuishoren: *CKG* (40, hoort bij K&G); *CaH* (30), *pleegzorg* (23), *OOOC* (14), *Herkern*, *andere voorziening BJB* horen uiteraard allemaal bij JWZ; *Het Raster*, *MFC*, *Tanderius*, ... zijn VAPH voorzieningen. En nog vele anderen ...

Tenslotte de 'echte' anderen: *huisarts*, *adoptiehuis*, *brugfiguur*, *revalidatiecentra*, *opvoedingswinkel* ....



## » Verwijzingsgrond

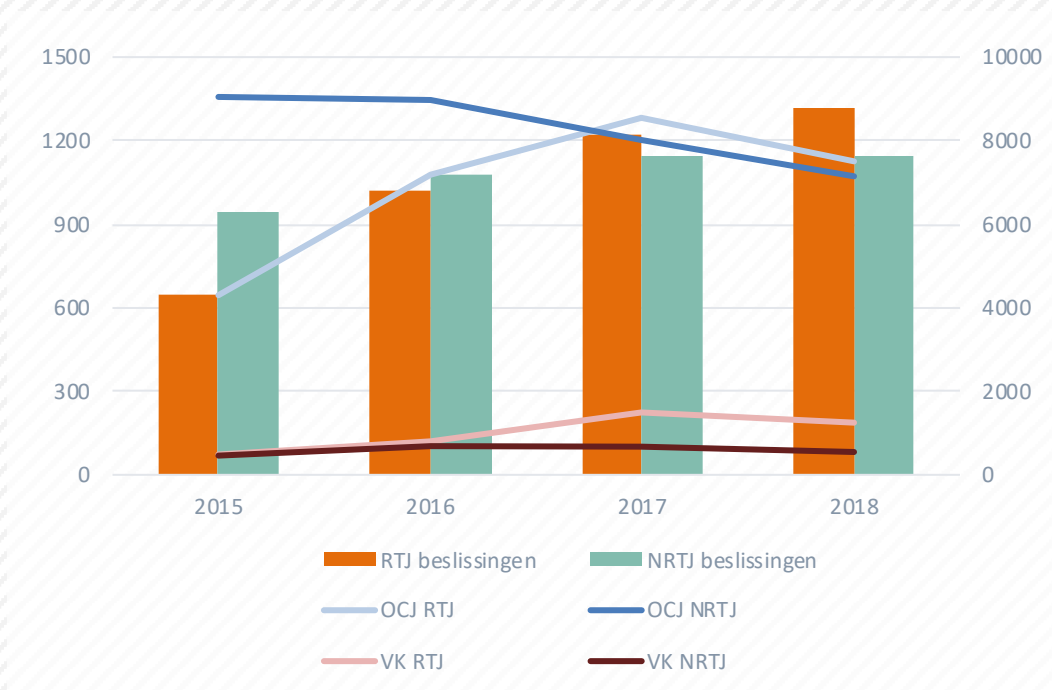
| aantal beslissingen niet via toegangspoort (RTJ) | aantal afgesloten dossiers | GV betrokken |             |              | verwijzingsgrond |                  |                  | Totaal aantal RTJ beslissingen |
|--|----------------------------|--------------|-------------|--------------|------------------|------------------|------------------|--------------------------------|
|  |                            | OCJ          | VK          | Geen         | Vrijwillig       | Gerechtelijk MOF | Gerechtelijk VOS |                                |
| <b>OVBJ met verblijf</b>                         | 3 322                      | 656          | 101         | 4 209        | 3 904            | 38               | 1 024            | 4 966                          |
| <b>OVBJ zonder verblijf</b>                      | 805                        | 198          | 26          | 1 035        | 943              | 30               | 286              | 1 259                          |
| <b>CaH</b>                                       | 721                        | 130          | 23          | 625          | 607              | 5                | 166              | 778                            |
| <b>OOOC</b>                                      | 588                        | 68           | 19          | 656          | 330              | 18               | 395              | 743                            |
| <b>Pleegzorg</b>                                 | 549                        | 51           | 5           | 754          | 586              |                  | 224              | 810                            |
| <b>CIG</b>                                       | 120                        | 24           | 12          | 162          | 175              |                  | 23               | 198                            |
| <b>TOTAAL</b>                                    | <b>6 105</b>               | <b>1 127</b> | <b>186</b>  | <b>7 441</b> | <b>6 545</b>     | <b>91</b>        | <b>2 118</b>     | <b>8 754</b>                   |
|  |                            | <b>12,9%</b> | <b>2,1%</b> | <b>85%</b>   | <b>74,8%</b>     | <b>1,0%</b>      | <b>24,2%</b>     | <b>100%</b>                    |

| aantal beslissingen via toegangspoort (NRTJ) | aantal afgesloten dossiers | GV betrokken |             |              | verwijzingsgrond |                  |                  | Totaal aantal NRTJ beslissingen |
|--|----------------------------|--------------|-------------|--------------|------------------|------------------|------------------|---------------------------------|
|  |                            | OCJ          | VK          | Geen         | Vrijwillig       | Gerechtelijk MOF | Gerechtelijk VOS |                                 |
| <b>OVBJ met verblijf</b>                     | 1 747                      | 467          | 40          | 3 566        | 1 706            | 283              | 2 084            | 4 073                           |
| <b>OVBJ zonder verblijf</b>                  | 208                        | 69           | 2           | 262          | 233              | 23               | 77               | 333                             |
| <b>CaH</b>                                   | 16                         | 6            |             | 11           | 13               | 1                | 3                | 17                              |
| <b>OOOC</b>                                  | 917                        | 212          | 33          | 1 059        | 420              | 22               | 862              | 1 304                           |
| <b>Pleegzorg</b>                             | 724                        | 264          | 8           | 1 462        | 727              | 4                | 1 003            | 1 734                           |
| <b>CIG</b>                                   | 142                        | 54           | 3           | 131          | 116              | 1                | 71               | 188                             |
| <b>TOTAAL</b>                                | <b>3 754</b>               | <b>1 072</b> | <b>86</b>   | <b>6 491</b> | <b>3 215</b>     | <b>334</b>       | <b>4 100</b>     | <b>7 649</b>                    |
|  |                            | <b>14,0%</b> | <b>1,1%</b> | <b>84,9%</b> | <b>42,0%</b>     | <b>4,4%</b>      | <b>53,6%</b>     | <b>100%</b>                     |

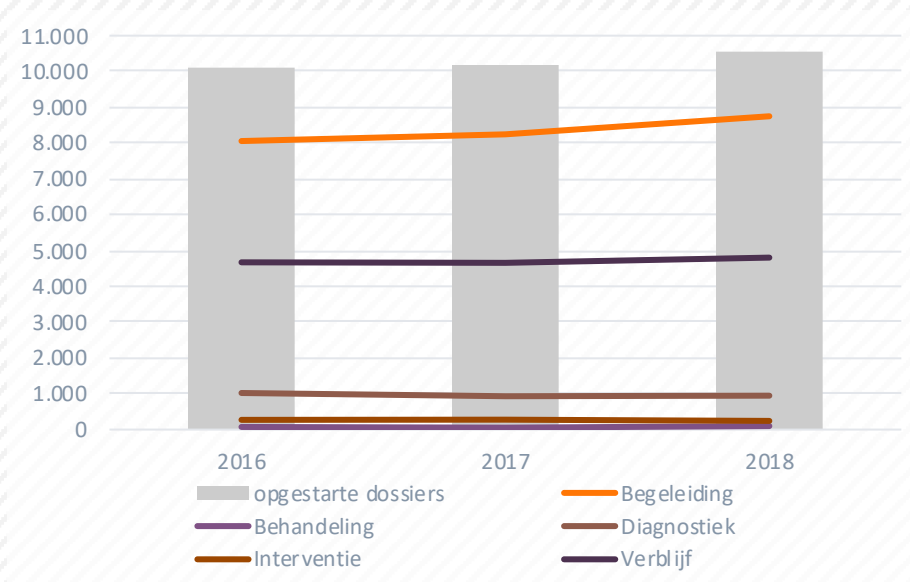




## » Verwijzingsgrond



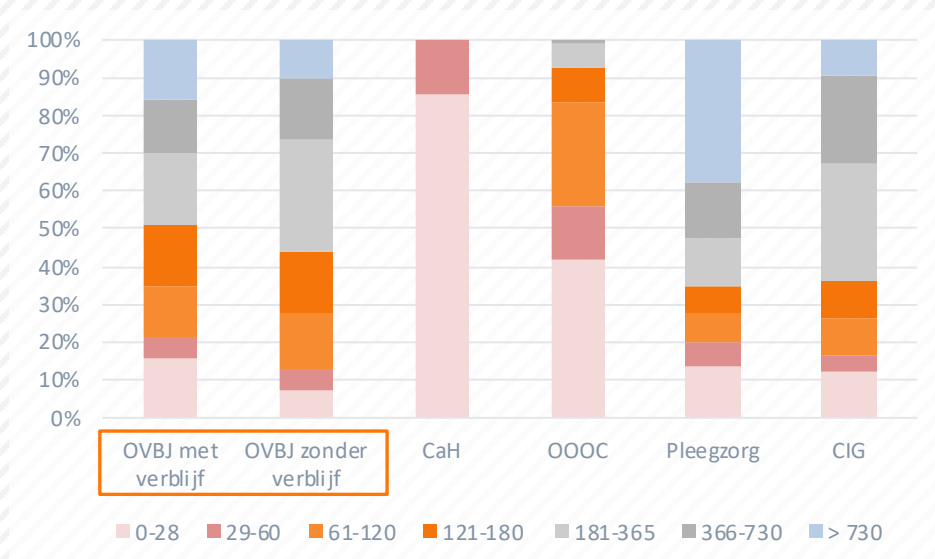
## » Typemodules eerste schakeling



| opgestarte dossiers         | Begeleiding  | Behandeling | Diagnostiek | Interventie | Verblijf     | Aantal opgestarte dossiers |
|-----------------------------|--------------|-------------|-------------|-------------|--------------|----------------------------|
| <b>OVBJ met verblijf</b>    | 4 748        |             |             | 10          | 1 718        | 5 104                      |
| <b>OVBJ zonder verblijf</b> | 1 165        |             |             | 20          |              | 1 176                      |
| <b>CaH</b>                  | 539          |             |             | 204         |              | 741                        |
| <b>OOOC</b>                 | 295          |             | 946         | 8           | 1 150        | 1 528                      |
| <b>Pleegzorg</b>            | 1 761        | 98          |             |             | 1 764        | 1 780                      |
| <b>CIG</b>                  | 241          |             |             |             | 170          | 247                        |
| <b>TOTAAL</b>               | <b>8 749</b> | <b>98</b>   | <b>946</b>  | <b>242</b>  | <b>4 802</b> | <b>10 576</b>              |



## » Begeleidingsduur



|                             | aantal afgesloten dossiers | 0-28 (0-1m)  | 29-60 (1-2m) | 61-120 (2-4m) | 121-180 (4-6m) | 181-365 (6m - 1j) | 366-730 (1-2j) | >730 (> 2j)  | gemiddelde begeleidingsduur |
|-----------------------------|----------------------------|--------------|--------------|---------------|----------------|-------------------|----------------|--------------|-----------------------------|
| <b>OVBJ met verblijf</b>    | <b>4 770</b>               | <b>760</b>   | <b>253</b>   | <b>635</b>    | <b>790</b>     | <b>921</b>        | <b>670</b>     | <b>741</b>   | <b>394</b>                  |
| <b>OVBJ zonder verblijf</b> | <b>980</b>                 | <b>74</b>    | <b>50</b>    | <b>151</b>    | <b>157</b>     | <b>290</b>        | <b>158</b>     | <b>100</b>   | <b>318</b>                  |
| <b>CaH</b>                  | 737                        | 629          | 108          |               |                |                   |                |              | 22                          |
| <b>OOC</b>                  | 1 484                      | 619          | 216          | 399           | 143            | 95                | 12             |              | 85                          |
| <b>Pleegzorg</b>            | 1 129                      | 155          | 69           | 90            | 78             | 144               | 169            | 424          | 1 081                       |
| <b>CIG</b>                  | 228                        | 28           | 10           | 22            | 23             | 70                | 53             | 22           | 338                         |
| <b>TOTAAL</b>               | <b>9 328</b>               | <b>2 265</b> | <b>706</b>   | <b>1 297</b>  | <b>1 191</b>   | <b>1 520</b>      | <b>1 062</b>   | <b>1 287</b> | <b>389</b>                  |



## » Geen begin- en eindregistratie

» 18% van de opgestarte dossiers kent geen beginregistratie. Een iets lager percentage kent geen eindregistratie

>> in het nieuwe rapport werden deze dossiers niet meegeteld bij het berekenen van de percentages. We schetsen dus enkel een beeld van de minderjarigen die een 'reguliere' begeleiding kregen.

| aantal dossiers      | Geen beginregistratie | Geen eindregistratie |
|----------------------|-----------------------|----------------------|
| OVBJ met verblijf    | 19,1%                 | 16,1%                |
| OVBJ zonder verblijf | 22,8%                 | 8,3%                 |
| CaH                  | 1,8%                  | 2,4%                 |
| OOOC                 | 39,3%                 | 40,0%                |
| Pleegzorg            | 2,1%                  | 1,9%                 |
| CIG                  | 4,9%                  | 0,9%                 |
| <b>TOTAAL</b>        | <b>18,0%</b>          | <b>15,9%</b>         |



## » Niet Begeleide Minderjarigen

| aantal unieke cliënten      | Niet Begeleide Minderjarige |              |             |              |               |                       |              |
|-----------------------------|-----------------------------|--------------|-------------|--------------|---------------|-----------------------|--------------|
|                             | Ja                          |              |             | Nee          | Niet ingevuld | Geen beginregistratie | TOTAAL       |
|                             | man                         | vrouw        | totaal      | totaal       | totaal        | totaal                |              |
| <b>OVBJ met verblijf</b>    | 202                         | 48           | 250         | 3 635        | 10            | 876                   | 4 548        |
| <b>OVBJ zonder verblijf</b> | 34                          | 6            | 40          | 851          | 1             | 265                   | 1 151        |
| <b>CaH</b>                  | 15                          | 10           | 25          | 652          | 7             | 12                    | 693          |
| <b>OOOC</b>                 | 16                          | 16           | 32          | 875          | 2             | 495                   | 1 240        |
| <b>Pleegzorg</b>            | 125                         | 45           | 170         | 1 501        | 1             | 38                    | 1 707        |
| <b>CIG</b>                  | 3                           | 3            | 6           | 224          |               | 12                    | 241          |
| <b>TOTAAL *</b>             | <b>379</b>                  | <b>124</b>   | <b>503</b>  | <b>7 009</b> | <b>21</b>     | <b>1 600</b>          | <b>8 410</b> |
|                             | <b>75,3%</b>                | <b>24,7%</b> | <b>6,0%</b> | <b>83,3%</b> | <b>0,2%</b>   | <b>19,0%</b>          |              |

\* het totaal in de kolommen is niet gelijk aan de som van de cellen, omdat ook voor het totaal gefilterd werd op unieke cliënten.



## » Opleidingsniveau

| opgestarte dossiers met beginregistratie % | Geen        | Kleuteronderwijs | Lager onderwijs | ASO         | TSO         | BSO          | Kunstonderwijs | Buitengewoon kleuteronderwijs | BLO         | BUSO        | Deeltijds onderwijs | Leercontract | (voorbereiding) middenjury | Hoger onderwijs | Onthaalklas anderstaligen | Tweedekansonderwijs of volwassenenonderwijs | Niet bevroegd | Niet ingevuld | SUBTOTAAL   |
|--|-------------|------------------|-----------------|-------------|-------------|--------------|----------------|-------------------------------|-------------|-------------|---------------------|--------------|----------------------------|-----------------|---------------------------|---|---------------|---------------|-------------|
| <b>OVBJ met verblijf</b>                   | 4,2%        | 6,8%             | 20,8%           | 7,7%        | 9,4%        | 19,6%        | 0,7%           | 0,4%                          | 3,8%        | 6,1%        | 5,6%                | 0,2%         | 0,2%                       | 0,1%            | 3,1%                      | 0,2%  | 10,6%         | 0,6%          | 100%        |
| <b>OVBJ zonder verblijf</b>                | 3,4%        | 5,7%             | 23,0%           | 9,9%        | 10,4%       | 19,4%        | 1,1%           | 0,2%                          | 5,8%        | 6,6%        | 8,1%                | 0,3%         | 0,3%                       | 0,0%            | 1,0%                      | 0,3%  | 4,3%          | 0,0%          | 100%        |
| <b>CaH</b>                                 | 8,5%        | 10,3%            | 17,7%           | 8,2%        | 14,1%       | 17,4%        | 0,8%           | 0,8%                          | 2,9%        | 9,9%        | 2,9%                | 0,3%         | 0,0%                       | 0,0%            | 0,1%                      | 0,0%  | 5,2%          | 0,7%          | 100%        |
| <b>OOOC</b>                                | 1,8%        | 7,2%             | 24,8%           | 8,5%        | 8,5%        | 19,6%        | 0,3%           | 0,4%                          | 6,7%        | 8,8%        | 5,8%                | 0,2%         | 0,0%                       | 0,0%            | 1,2%                      | 0,0%  | 5,4%          | 0,5%          | 100%        |
| <b>Pleegzorg</b>                           | 20,3%       | 16,4%            | 22,1%           | 5,3%        | 4,8%        | 9,6%         | 0,3%           | 1,0%                          | 4,8%        | 4,1%        | 1,7%                | 0,1%         | 0,1%                       | 0,6%            | 4,6%                      | 0,3%  | 3,3%          | 0,5%          | 100%        |
| <b>CIG</b>                                 | 57,4%       | 14,9%            | 10,2%           | 0,0%        | 1,3%        | 4,3%         | 0,0%           | 0,0%                          | 1,3%        | 0,4%        | 2,6%                | 0,0%         | 0,0%                       | 0,4%            | 0,4%                      | 0,0%  | 6,8%          | 0,0%          | 100%        |
| <b>SUBTOTAAL</b>                           | <b>8,9%</b> | <b>9,2%</b>      | <b>21,2%</b>    | <b>7,4%</b> | <b>8,6%</b> | <b>17,0%</b> | <b>0,6%</b>    | <b>0,5%</b>                   | <b>4,4%</b> | <b>6,2%</b> | <b>4,8%</b>         | <b>0,2%</b>  | <b>0,1%</b>                | <b>0,2%</b>     | <b>2,6%</b>               | <b>0,2%</b>                                 | <b>7,4%</b>   | <b>0,5%</b>   | <b>100%</b> |
| <b>Subtotaal 2017</b>                      | 8,3%        | 9,9%             | 20,0%           | 7,0%        | 9,3%        | 18,3%        | 0,6%           | 0,2%                          | 4,6%        | 6,0%        | 5,3%                | 0,5%         | 0,1%                       | 0,1%            | 2,7%                      | 0,2%  | 6,6%          | 0,4%          | 100%        |
| <b>Subtotaal 2016</b>                      | 8,3%        | 9,6%             | 19,6%           | 5,9%        | 8,9%        | 20,2%        | 0,5%           | 0,2%                          | 4,4%        | 5,7%        | 4,9%                | 0,5%         | 0,1%                       | 0,1%            | 3,7%                      | 0,1%  | 6,9%          | 0,5%          | 100%        |



## » Gezinsamenstelling

| opgestarte dossiers met beginregistratie % | Kerngezin    | Eenoudergezin moeder | Eenoudergezin vader | Nieuw-samengesteld gezin moeder | Nieuw-samengesteld gezin vader | Familie     | Bi-locatieregeling (co-ouderschap) | Monolatieregeling | Woont zelfstandig (ev. met partner) | Niet Begeleide Minderjarige | Andere      | Niet ingevuld | SUBTOTAAL   |
|--|--------------|----------------------|---------------------|---------------------------------|--------------------------------|-------------|------------------------------------|-------------------|-------------------------------------|-----------------------------|-------------|---------------|-------------|
| <b>OVBJ met verblijf</b>                   | 26,1%        | 27,1%                | 4,6%                | 14,6%                           | 4,3%                           | 2,9%        | 7,9%                               | 0,6%              | 1,0%                                | 5,4%                        | 4,9%        | 0,6%          | 100%        |
| <b>OVBJ zonder verblijf</b>                | 28,0%        | 28,3%                | 4,7%                | 14,5%                           | 3,4%                           | 3,0%        | 8,9%                               | 1,2%              | 1,7%                                | 2,2%                        | 4,1%        | 0,0%          | 100%        |
| <b>CaH</b>                                 | 32,7%        | 26,9%                | 3,8%                | 18,8%                           | 5,8%                           | 1,4%        | 6,3%                               | 1,6%              | 0,0%                                | 0,1%                        | 2,3%        | 0,1%          | 100%        |
| <b>OOOC</b>                                | 24,3%        | 27,0%                | 7,3%                | 13,7%                           | 4,7%                           | 4,2%        | 8,8%                               | 1,3%              | 0,0%                                | 2,6%                        | 5,4%        | 0,6%          | 100%        |
| <b>Pleegzorg</b>                           | 24,2%        | 28,5%                | 6,6%                | 11,5%                           | 3,2%                           | 9,5%        | 2,5%                               | 0,2%              | 0,6%                                | 4,6%                        | 8,1%        | 0,4%          | 100%        |
| <b>CIG</b>                                 | 31,5%        | 52,3%                | 1,7%                | 5,1%                            | 0,0%                           | 2,1%        | 0,9%                               | 0,0%              | 3,4%                                | 1,3%                        | 1,7%        | 0,0%          | 100%        |
| <b>SUBTOTAAL</b>                           | <b>26,4%</b> | <b>28,2%</b>         | <b>5,2%</b>         | <b>14,0%</b>                    | <b>4,0%</b>                    | <b>4,2%</b> | <b>6,7%</b>                        | <b>0,7%</b>       | <b>0,8%</b>                         | <b>4,0%</b>                 | <b>5,2%</b> | <b>0,4%</b>   | <b>100%</b> |
| <b>Subtotaal 2017</b>                      | 24,9%        | 28,4%                | 5,3%                | 15,0%                           | 4,2%                           | 4,2%        | 5,7%                               | 0,9%              | 1,1%                                | 4,7%                        | 5,6%        | 0,3%          | 100,0%      |
| <b>Subtotaal 2016</b>                      | 25,7%        | 27,7%                | 5,4%                | 15,9%                           | 4,3%                           | 4,5%        | 5,4%                               | 0,8%              | 1,3%                                | 1,1%                        | 7,6%        | 0,4%          | 100,0%      |

- » Het percentage 'andere' blijft dalen, maar toch werd nog een 100-tal keer 'pleeggezin' ingevuld terwijl dit een aparte aanvinkmogelijkheid is (zie verder) ...  
*Grootouder(s), zus/broer, tante ...* hoort allemaal onder de categorie 'familie'.  
*CKG, MPI, voorziening, ...* zijn geen vormen van gezinsamenstelling. Hiervoor bestaat nochtans de afspraak dat het gezin wordt geregistreerd waar de jongere in het weekend of tijdens vakanties verblijft, of waaraan de voorziening voornamelijk contextbegeleiding biedt.  
*Gescheiden, of ouders wonen niet meer samen* zegt niet zoveel over de nieuwe gezinsamenstelling ...



## » Kenmerken gezin - inkomen

| aantal opgestarte dossiers | Aantal opgestarte dossiers | Inkomen uit arbeid voltijds | Inkomen uit arbeid deeltijds | Wisselende arbeidssituatie | Vervangings-inkomen | Geen        | Onbekend     | Geen registratie arbeidssituatie | TOTAAL        |
|----------------------------|----------------------------|-----------------------------|------------------------------|----------------------------|---------------------|-------------|--------------|----------------------------------|---------------|
| OVBJ met verblijf          | 5 104                      | 1 466                       | 357                          | 134                        | 1 060               | 254         | 1 281        | 1 004                            | 5 556         |
| OVBJ zonder verblijf       | 1 176                      | 394                         | 124                          | 30                         | 316                 | 59          | 136          | 268                              | 1 327         |
| CaH                        | 741                        | 371                         | 76                           | 27                         | 260                 | 27          | 66           | 18                               | 845           |
| OOOC                       | 1 528                      | 361                         | 94                           | 30                         | 314                 | 44          | 194          | 610                              | 1 647         |
| Pleegzorg                  | 1 780                      | 394                         | 120                          | 127                        | 513                 | 194         | 555          | 41                               | 1 944         |
| CIG                        | 247                        | 25                          | 8                            | 5                          | 168                 | 34          | 15           | 12                               | 267           |
| <b>TOTAAL</b>              | 10 576                     | <b>3 011</b>                | <b>779</b>                   | <b>353</b>                 | <b>2 631</b>        | <b>612</b>  | <b>2 247</b> | <b>1 953</b>                     | <b>11 586</b> |
|                            |                            | <b>26,0%</b>                | <b>6,7%</b>                  | <b>3,0%</b>                | <b>22,7%</b>        | <b>5,3%</b> | <b>19,4%</b> | <b>16,9%</b>                     | <b>100%</b>   |

| opgestarte dossiers met beginregistratie % | Inkomen uit arbeid voltijds | Inkomen uit arbeid deeltijds | Wisselende arbeidssituatie | Vervangings-inkomen | Geen        | Onbekend     | SUBTOTAAL   |
|--|-----------------------------|------------------------------|----------------------------|---------------------|-------------|--------------|-------------|
| OVBJ met verblijf                          | 32,2%                       | 7,8%                         | 2,9%                       | 23,3%               | 5,6%        | 28,1%        | 100%        |
| OVBJ zonder verblijf                       | 37,2%                       | 11,7%                        | 2,8%                       | 29,8%               | 5,6%        | 12,8%        | 100%        |
| CaH  | 44,9%                       | 9,2%                         | 3,3%                       | 31,4%               | 3,3%        | 8,0%         | 100%        |
| OOOC                                       | 34,8%                       | 9,1%                         | 2,9%                       | 30,3%               | 4,2%        | 18,7%        | 100%        |
| Pleegzorg                                  | 20,7%                       | 6,3%                         | 6,7%                       | 27,0%               | 10,2%       | 29,2%        | 100%        |
| CIG  | 9,8%                        | 3,1%                         | 2,0%                       | 65,9%               | 13,3%       | 5,9%         | 100%        |
| <b>SUBTOTAAL</b>                           | <b>31,3%</b>                | <b>8,1%</b>                  | <b>3,7%</b>                | <b>27,3%</b>        | <b>6,4%</b> | <b>23,3%</b> | <b>100%</b> |

|                |       |      |      |       |      |       |      |
|----------------|-------|------|------|-------|------|-------|------|
| Subtotaal 2017 | 30,2% | 7,6% | 4,1% | 28,5% | 7,0% | 22,5% | 100% |
| Subtotaal 2016 | 28,8% | 7,2% | 3,8% | 29,4% | 7,3% | 23,5% | 100% |





## » Kenmerken gezin - thuistaal

| aantal opgestarte dossiers | Nederlands   | Andere       | Nederlands en andere | Niet ingevuld | Geen beginregistratie | TOTAAL        |
|----------------------------|--------------|--------------|----------------------|---------------|-----------------------|---------------|
| OVBJ met verblijf          | 2 909        | 559          | 633                  | 28            | 975                   | 5 104         |
| OVBJ zonder verblijf       | 635          | 126          | 147                  |               | 268                   | 1 176         |
| CaH                        | 547          | 52           | 104                  | 25            | 13                    | 741           |
| OOC                        | 592          | 182          | 148                  | 5             | 601                   | 1 528         |
| Pleegzorg                  | 1 245        | 286          | 207                  | 4             | 38                    | 1 780         |
| CIG                        | 149          | 49           | 37                   |               | 12                    | 247           |
| <b>TOTAAL</b>              | <b>6 077</b> | <b>1 254</b> | <b>1 276</b>         | <b>62</b>     | <b>1 907</b>          | <b>10 576</b> |
| <b>SUBTOTAAL %</b>         | <b>70,1%</b> | <b>14,5%</b> | <b>14,7%</b>         | <b>0,7%</b>   |                       |               |
| Subtotaal 2017             | 68,7%        | 15,4%        | 15,4%                | 0,4%          |                       |               |
| Subtotaal 2016             | 70,0%        | 14,6%        | 14,7%                | 0,7%          |                       |               |

| opgestarte dossiers met beginregistratie % | Tolk noodzakelijk |                       |                       |             | Tolk niet noodzakelijk | SUBTOTAAL   |
|--|-------------------|-----------------------|-----------------------|-------------|------------------------|-------------|
|  | Tolk beschikbaar  | Tolk niet beschikbaar | Tolk soms beschikbaar | totaal      |                        |             |
| OVBJ met verblijf                          | 25,5%             | 18,0%                 | 56,5%                 | 4,8%        | 95,2%                  | 100%        |
| OVBJ zonder verblijf                       | 43,6%             | 7,7%                  | 48,7%                 | 4,3%        | 95,7%                  | 100%        |
| CaH  | 32,0%             | 28,0%                 | 40,0%                 | 3,4%        | 96,6%                  | 100%        |
| OOC  | 27,2%             | 11,1%                 | 61,7%                 | 8,7%        | 91,3%                  | 100%        |
| Pleegzorg                                  | 44,2%             | 1,2%                  | 54,7%                 | 4,9%        | 95,1%                  | 100%        |
| CIG  | 30,0%             | 5,0%                  | 65,0%                 | 8,5%        | 91,5%                  | 100%        |
| <b>SUBTOTAAL</b>                           | <b>31,5%</b>      | <b>12,6%</b>          | <b>55,9%</b>          | <b>5,2%</b> | <b>94,8%</b>           | <b>100%</b> |



## » Gelijktijdig aanbod cliënt

| Aantal afgesloten dossiers  | JWZ        | AWW       | CGG        | CLB        | VAPH       | KG         | Crisishulp-programma | Geen gelijktijdig aanbod | geen eindregistratie | Totaal aantal afgesloten dossiers |
|-----------------------------|------------|-----------|------------|------------|------------|------------|----------------------|--------------------------|----------------------|-----------------------------------|
| <b>OVBJ met verblijf</b>    | 392        | 32        | 156        | 158        | 93         | 30         | 52                   | 3 208                    | 770                  | 4 770                             |
| <b>OVBJ zonder verblijf</b> | 82         | 12        | 48         | 85         | 23         | 11         | 32                   | 646                      | 81                   | 980                               |
| <b>CaH</b>                  | 44         | 9         | 39         | 46         | 10         | 10         | 13                   | 566                      | 18                   | 737                               |
| <b>OOOC</b>                 | 93         | 2         | 14         | 24         | 11         | 9          | 5                    | 747                      | 593                  | 1 484                             |
| <b>Pleegzorg</b>            | 309        | 11        | 31         | 25         | 37         | 31         | 22                   | 698                      | 21                   | 1 129                             |
| <b>CIG</b>                  | 34         | 2         | 7          | 7          | 7          | 24         | 4                    | 159                      | 2                    | 228                               |
| <b>TOTAAL</b>               | <b>954</b> | <b>68</b> | <b>295</b> | <b>345</b> | <b>181</b> | <b>115</b> | <b>128</b>           | <b>6 024</b>             | <b>1 485</b>         | <b>9 328</b>                      |

| Afgesloten dossiers met eindregistratie % | JWZ          | AWW         | CGG         | CLB         | VAPH        | KG          | Crisishulp-programma | Geen gelijktijdig aanbod |
|---|--------------|-------------|-------------|-------------|-------------|-------------|----------------------|--------------------------|
| <b>OVBJ met verblijf</b>                  | 9,5%         | 0,8%        | 3,8%        | 3,8%        | 2,3%        | 0,7%        | 1,3%                 | 67,3%                    |
| <b>OVBJ zonder verblijf</b>               | 8,7%         | 1,3%        | 5,1%        | 9,1%        | 2,4%        | 1,2%        | 3,4%                 | 65,9%                    |
| <b>CaH</b>                                | 6,0%         | 1,2%        | 5,3%        | 6,2%        | 1,4%        | 1,4%        | 1,8%                 | 76,8%                    |
| <b>OOOC</b>                               | 10,3%        | 0,2%        | 1,5%        | 2,7%        | 1,2%        | 1,0%        | 0,6%                 | 50,3%                    |
| <b>Pleegzorg</b>                          | 26,5%        | 0,9%        | 2,7%        | 2,1%        | 3,2%        | 2,7%        | 1,9%                 | 61,8%                    |
| <b>CIG</b>                                | 13,9%        | 0,8%        | 2,9%        | 2,9%        | 2,9%        | 9,8%        | 1,6%                 | 69,7%                    |
| <b>SUBTOTAAL</b>                          | <b>11,8%</b> | <b>0,8%</b> | <b>3,6%</b> | <b>4,3%</b> | <b>2,2%</b> | <b>1,4%</b> | <b>1,6%</b>          | <b>64,6%</b>             |
| <b>Subtotaal 2017</b>                     | 11,2%        | 0,6%        | 3,4%        | 4,1%        | 1,9%        | 1,1%        | 1,6%                 | 67,1%                    |
| <b>Subtotaal 2016</b>                     | 13,8%        | 0,4%        | 2,1%        | 3,6%        | 1,9%        | 1,4%        | 2,3%                 | 68,1%                    |



## » Samenwerking

| Aantal afgesloten dossiers  | welzijn      | gezondheid   | onderwijs    | financiën    | justitie   | tewerkstelling | huisvestiging | geen samenwerking | geen eindregistratie | Totaal aantal afgesloten dossiers |
|-----------------------------|--------------|--------------|--------------|--------------|------------|----------------|---------------|-------------------|----------------------|-----------------------------------|
| <b>OVBJ met verblijf</b>    | 815          | 926          | 1 662        | 597          | 412        | 232            | 293           | 1 712             | 770                  | 4 770                             |
| <b>OVBJ zonder verblijf</b> | 211          | 220          | 413          | 164          | 88         | 60             | 99            | 314               | 81                   | 980                               |
| <b>CaH</b>                  | 141          | 145          | 212          | 38           | 48         | 1              | 5             | 347               | 18                   | 737                               |
| <b>OOOC</b>                 | 179          | 177          | 395          | 59           | 84         | 6              | 7             | 378               | 593                  | 1 484                             |
| <b>Pleegzorg</b>            | 334          | 168          | 267          | 112          | 99         | 16             | 21            | 539               | 21                   | 1 129                             |
| <b>CIG</b>                  | 151          | 117          | 108          | 150          | 69         | 47             | 64            | 15                | 2                    | 228                               |
| <b>TOTAAL</b>               | <b>1 831</b> | <b>1 753</b> | <b>3 057</b> | <b>1 120</b> | <b>800</b> | <b>362</b>     | <b>489</b>    | <b>3 305</b>      | <b>1 485</b>         | <b>9 328</b>                      |

| Afgesloten dossiers met eindregistratie % | welzijn      | gezondheid   | onderwijs    | financiën   | justitie    | tewerkstelling | huisvestiging | geen samenwerking |
|---|--------------|--------------|--------------|-------------|-------------|----------------|---------------|-------------------|
| <b>OVBJ met verblijf</b>                  | 12,3%        | 13,9%        | 25,0%        | 9,0%        | 6,2%        | 3,5%           | 4,4%          | 35,9%             |
| <b>OVBJ zonder verblijf</b>               | 13,4%        | 14,0%        | 26,3%        | 10,5%       | 5,6%        | 3,8%           | 6,3%          | 32,0%             |
| <b>CaH</b>                                | 15,0%        | 15,5%        | 22,6%        | 4,1%        | 5,1%        | 0,1%           | 0,5%          | 47,1%             |
| <b>OOOC</b>                               | 13,9%        | 13,8%        | 30,7%        | 4,6%        | 6,5%        | 0,5%           | 0,5%          | 25,5%             |
| <b>Pleegzorg</b>                          | 21,5%        | 10,8%        | 17,2%        | 7,2%        | 6,4%        | 1,0%           | 1,3%          | 47,7%             |
| <b>CIG</b>                                | 20,9%        | 16,2%        | 15,0%        | 20,8%       | 9,6%        | 6,5%           | 8,9%          | 6,6%              |
| <b>SUBTOTAAL</b>                          | <b>14,4%</b> | <b>13,8%</b> | <b>24,0%</b> | <b>8,8%</b> | <b>6,3%</b> | <b>2,8%</b>    | <b>3,8%</b>   | <b>35,4%</b>      |
| <b>Subtotaal 2017</b>                     | 14,0%        | 13,7%        | 23,1%        | 9,4%        | 5,5%        | 2,7%           | 4,1%          | 38,2%             |
| <b>Subtotaal 2016</b>                     | 10,0%        | 13,9%        | 22,1%        | 8,8%        | 5,7%        | 2,9%           | 4,1%          | 44,8%             |



## » Reden einde - geen uitval

| afgesloten dossiers met eindregistratie % | Geen verdere hulp in de eigen voorziening noodzakelijk | Beslissing werd niet verlengd | Verhuis buiten het werkingsgebied van de organisatie | Overlijden cliënt | Bereiken leeftijdsgrens | Bereiken maximale begeleidingsduur van de module met beperkte duur | Meer aangepast aanbod is noodzakelijk | Hulpverlening werd vergezegt op naam van een ander gezinslid | Andere      | Niet ingevuld | SUBTOTAAL   |
|---|--|-------------------------------|--|-------------------|-------------------------|--|---------------------------------------|--|-------------|---------------|-------------|
| <b>OVBJ met verblijf</b>                  | 42,2%  | 3,8%                          | 2,8%   | 0,1%              | 5,3%                    | 17,4%  | 17,6%                                 | 1,7%   | 9,2%        | 0,0%          | 100%        |
| <b>OVBJ zonder verblijf</b>               | 39,5%  | 2,3%                          | 1,4%   | 0,0%              | 3,4%                    | 23,3%  | 17,1%                                 | 2,5%   | 10,3%       | 0,3%          | 100%        |
| <b>CaH</b>                                | 52,5%  | 9,1%                          | 0,0%   | 0,0%              | 0,0%                    | 27,2%  | 8,2%                                  | 0,0%   | 2,6%        | 0,5%          | 100%        |
| <b>OOOC</b>                               | 61,4%  | 3,1%                          | 0,5%   | 0,0%              | 0,5%                    | 22,8%  | 9,9%                                  | 0,4%   | 1,5%        | 0,0%          | 100%        |
| <b>Pleegzorg</b>                          | 29,0%  | 7,0%                          | 8,7%   | 0,6%              | 7,9%                    | 4,7%   | 17,9%                                 | 0,0%   | 24,1%       | 0,0%          | 100%        |
| <b>CIG</b>                                | 50,9%  | 2,3%                          | 1,1%   | 1,1%              | 4,6%                    | 2,3%   | 26,3%                                 | 2,9%   | 8,6%        | 0,0%          | 100%        |
| <b>TOTAAL</b>                             | <b>43,8%</b>   | <b>4,4%</b>                   | <b>2,8%</b>  | <b>0,1%</b>       | <b>4,3%</b>             | <b>17,7%</b>   | <b>15,9%</b>                          | <b>1,3%</b>  | <b>9,6%</b> | <b>0,1%</b>   | <b>100%</b> |
| <b>Totaal 2017</b>                        | 42,1%  | 5,7%                          | 2,6%   | 0,1%              | 5,5%                    | 17,6%  | 15,0%                                 | /  | 11,1%       | 0,3%          | 100%        |
| <b>Totaal 2016</b>                        | 37,7%  | 19,0%                         | 2,6%   | 0,1%              | 4,6%                    | 12,2%  | 13,9%                                 | /  | 9,6%        | 0,2%          | 100%        |

- » Bij 'andere' (649 dossiers) lezen we volgende antwoorden (over de verschillende werkvormen heen): fusie (wanneer twee voorzieningen fusioneren kunnen dossiers niet worden overgedragen en moeten ze dus worden afgesloten in de 'oude' voorziening. Het gaat om 127 dossiers), einde programma, project afgebakend in tijd en jongere wenst niet langer deel te nemen. Vooral bij dat laatste kan de vraag gesteld worden of het dan om uitval gaat (zie ook vorige jaren)? Andere antwoorden zijn: gezinshereniging, terugkeer naar ouders/naar huis (maar wat is dan de reden einde? Ik herhaal de vraag van vorig jaren); doelstellingen werden bereikt (en dus geen verder hulp in de voorziening meer nodig?); dossier overgezegt op naam van broer/zus (deze antwoordmogelijkheid werd ondertussen opgenomen in Binc) ....



## » Reden einde - uitval

| aantal afgesloten dossiers % | Zwaar incident | Ontvluchting | Naar bemiddeling | Onwerkbare hulpverleningsrelatie | Veiligheidsrisico's (voor begeleiders, leefgroep, pleeggezin) | SUBTOTAAL   |
|------------------------------|----------------|--------------|------------------|----------------------------------|---|-------------|
| OVBJ met verblijf            | 7,2%           | 19,4%        | 0,4%             | 65,3%                            | 7,8%  | 100%        |
| OVBJ zonder verblijf         | 4,2%           | 8,3%         | 1,0%             | 83,3%                            | 3,1%  | 100%        |
| CaH                          | 8,8%           | 14,0%        | 0,0%             | 66,7%                            | 10,5%   | 100%        |
| OOOC                         | 9,5%           | 33,3%        | 0,0%             | 52,4%                            | 4,8%  | 100%        |
| Pleegzorg                    | 17,3%          | 29,5%        | 0,4%             | 40,6%                            | 12,2%   | 100%        |
| CIG                          | 15,7%          | 15,7%        | 0,0%             | 60,8%                            | 7,8%  | 100%        |
| <b>TOTAAL</b>                | <b>10,2%</b>   | <b>21,1%</b> | <b>0,4%</b>      | <b>59,7%</b>                     | <b>8,5%</b>   | <b>100%</b> |
| Totaal 2017                  | 11,5%          | 19,4%        | 3,1%             | 55,5%                            | 10,4%   | 100%        |
| Totaal 2016                  | 9,6%           | 21,4%        | 2,9%             | 57,9%                            | 8,2%  | 100%        |



## » Aangewezen vervolghulp binnen JWZ

| afgesloten dossiers met eindregistratie % | Verblijf     | Dagbegeleiding in groep | Contextbegeleiding | Contextbegeleiding autonoom wonen | CaH         | OOC         | Pleegzorg   | CIG         | Ondersteunende begeleiding | HCA         | Gemeenschapsinstelling | Geen vervolghulp binnen JWZ aangewezen |
|---|--------------|-------------------------|--------------------|-----------------------------------|-------------|-------------|-------------|-------------|----------------------------|-------------|------------------------|--|
| <b>OVBJ met verblijf</b>                  | 8,9%         | 1,6%                    | 8,2%               | 3,9%                              | 0,3%        | 2,5%        | 3,9%        | 0,4%        | 1,8%                       | 0,0%        | 2,5%                   | 55,9%                                  |
| <b>OVBJ zonder verblijf</b>               | 8,6%         | 1,7%                    | 10,0%              | 2,3%                              | 0,3%        | 1,7%        | 3,2%        | 0,8%        | 1,5%                       | 0,0%        | 0,5%                   | 64,9%                                  |
| <b>CaH</b>                                | 5,7%         | 2,0%                    | 32,5%              | 1,7%                              | 6,0%        | 5,7%        | 3,2%        | 0,7%        | 4,0%                       | 0,0%        | 0,7%                   | 38,9%                                  |
| <b>OOC</b>                                | 23,4%        | 5,9%                    | 25,2%              | 3,0%                              | 0,3%        | 2,0%        | 4,0%        | 0,0%        | 2,7%                       | 0,1%        | 2,5%                   | 19,9%                                  |
| <b>Pleegzorg</b>                          | 19,1%        | 1,0%                    | 12,0%              | 5,6%                              | 0,3%        | 3,4%        | 12,8%       | 0,8%        | 2,9%                       | 0,0%        | 2,1%                   | 42,2%                                  |
| <b>CIG</b>                                | 13,5%        | 4,9%                    | 19,6%              | 4,1%                              | 0,8%        | 0,4%        | 17,1%       | 6,9%        | 2,4%                       | 0,0%        | 0,4%                   | 32,0%                                  |
| <b>SUBTOTAAL</b>                          | <b>11,9%</b> | <b>2,2%</b>             | <b>13,6%</b>       | <b>3,7%</b>                       | <b>0,8%</b> | <b>2,7%</b> | <b>5,5%</b> | <b>0,7%</b> | <b>2,2%</b>                | <b>0,0%</b> | <b>2,0%</b>            | <b>47,5%</b>                           |

|                       |       |      |       |      |      |      |      |      |      |      |      |                   |       |
|-----------------------|-------|------|-------|------|------|------|------|------|------|------|------|-------------------|-------|
| <b>Subtotaal 2017</b> | 12,4% | 2,8% | 14,3% | 3,6% | 0,8% | 3,0% | 4,9% | 0,9% | 2,5% | 0,1% | 2,1% | /                 | 47,2% |
| <b>Subtotaal 2016</b> | 5,8%  | 1,7% | 10,7% | 2,4% | 1,7% | 2,3% | 0,4% | 1,5% | 0,1% | 0,0% | 1,0% | 22% niet ingevuld | 47,4% |



## » Aangewezen vervolghulp buiten JWZ

| afgesloten dossiers %       | VAPH        | GGZ          | K&G         | AWW         | VK          | CLB         | overige      | Geen vervolghulp buiten JWZ |
|-----------------------------|-------------|--------------|-------------|-------------|-------------|-------------|--------------|-----------------------------|
| <b>OVBJ met verblijf</b>    | 4,7%        | 13,6%        | 1,0%        | 3,5%        | 0,4%        | 7,0%        | 19,7%        | 45,6%                       |
| <b>OVBJ zonder verblijf</b> | 5,1%        | 17,6%        | 0,8%        | 4,9%        | 1,1%        | 7,7%        | 25,9%        | 39,8%                       |
| <b>CaH</b>                  | 4,9%        | 24,0%        | 4,7%        | 8,0%        | 0,7%        | 9,3%        | 26,4%        | 29,0%                       |
| <b>OOOC</b>                 | 10,3%       | 25,7%        | 1,8%        | 3,0%        | 0,5%        | 2,9%        | 23,0%        | 21,8%                       |
| <b>Pleegzorg</b>            | 5,3%        | 10,0%        | 2,9%        | 1,9%        | 0,7%        | 5,7%        | 24,5%        | 53,0%                       |
| <b>CIG</b>                  | 7,2%        | 13,7%        | 10,4%       | 7,5%        | 0,7%        | 5,9%        | 39,7%        | 20,2%                       |
| <b>SUBTOTAAL</b>            | <b>5,6%</b> | <b>16,1%</b> | <b>2,0%</b> | <b>4,0%</b> | <b>0,6%</b> | <b>6,7%</b> | <b>22,9%</b> | <b>40,2%</b>                |

|                       |      |       |      |      |      |      |       |                   |       |
|-----------------------|------|-------|------|------|------|------|-------|-------------------|-------|
| <b>Subtotaal 2017</b> | 5,1% | 16,3% | 2,2% | 4,3% | 0,7% | 7,4% | 22,8% | /                 | 40,5% |
| <b>Subtotaal 2016</b> | 1,5% | 10,1% | 1,1% | 1,8% | 0,6% | 5,1% | 11,1% | 28% niet ingevuld | 40,3% |



## » Aangewezen vervolghulp buiten JWZ - overige

|                             | Overige vervolghulp buiten JWZ |                    |                  |                    |                     |                 |                  |                |                  |                      |
|-----------------------------|--------------------------------|--------------------|------------------|--------------------|---------------------|-----------------|------------------|----------------|------------------|----------------------|
| afgesloten dossiers         | Privé-therapeut                | Drug-hulpverlening | OCMW             | Schuld-bemiddeling | Sociale huisvesting | Huisarts        | Internaat        | Gezinszorg     | Andere           | Afgesloten dossiers  |
| <b>OVBJ met verblijf</b>    | 220                            | 96                 | 259              | 32                 | 81                  | 42              | 88               | 22             | 210              | 856 (19,7%)          |
| <b>OVBJ zonder verblijf</b> | 83                             | 21                 | 85               | 12                 | 28                  | 16              | 35               | 11             | 61               | 275 (25,9%)          |
| <b>CaH</b>                  | 108                            | 20                 | 30               | 6                  | 5                   | 19              | 29               | 10             | 80               | 255 (26,4%)          |
| <b>OOOC</b>                 | 50                             | 15                 | 13               | 1                  | 4                   | 2               | 51               | 3              | 109              | 227 (23%)            |
| <b>Pleegzorg</b>            | 86                             | 19                 | 95               | 9                  | 25                  | 9               | 37               | 25             | 48               | 299 (24,5%)          |
| <b>CIG</b>                  | 7                              | 10                 | 74               | 22                 | 31                  | 12              | 5                | 13             | 8                | 122 (39,7%)          |
| <b>TOTAAL</b>               | <b>554 (27%)</b>               | <b>181 (9%)</b>    | <b>556 (27%)</b> | <b>82 (4%)</b>     | <b>174 (9%)</b>     | <b>100 (5%)</b> | <b>245 (12%)</b> | <b>84 (4%)</b> | <b>516 (25%)</b> | <b>2 034 (22,9%)</b> |

- » De 'andere' verbergen weer heel wat antwoorden die bij bestaande antwoordcategorieën kunnen geteld worden: (kinder- en jeugd)psychiatrie of -psychiater blijft een veelvoorkomend antwoord, maar hoort eigenlijk bij GGZ; CAW en JAC horen bij AWW; pleegzorg, YAR, positieve heroriëntering ... zijn vervolghulp binnen JWZ (!). Andere antwoorden waren *revalidatiecentrum, logopedie, OTA, Kinderen uit de Knel, bewindvoering, zeepreventorium, VDAB, ...*





- ❑ [binc@jongerenwelzijn.be](mailto:binc@jongerenwelzijn.be)
- ❑ kennisplein.be > thema Binc
- ❑ gebruikersgroep

Een nog betere Binc ...

