

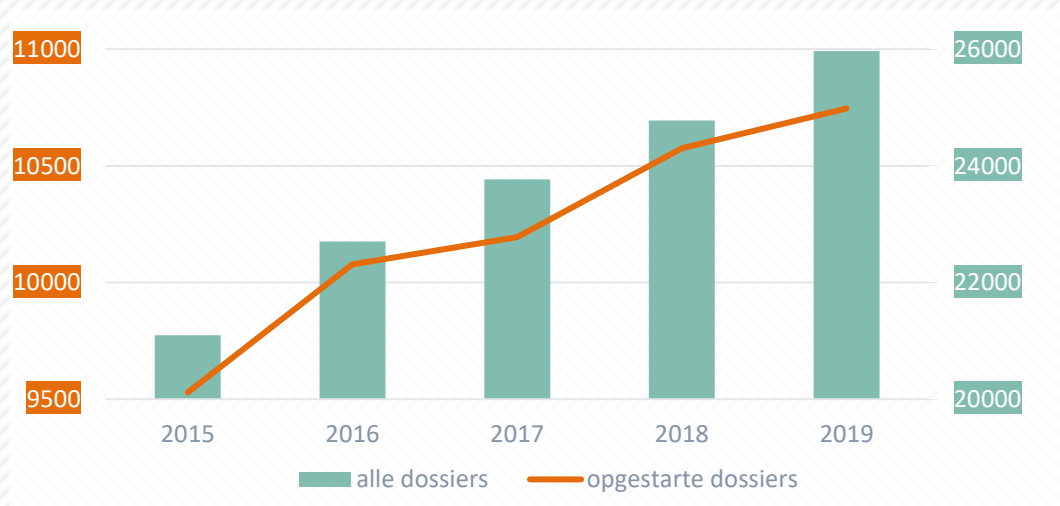
Dialogo, Reflectie en Actie 2020



binc



» Aantal dossiers 2015-2019



aantal dossiers	opgestarte dossiers				alle dossiers			
	2016	2017	2018	2019	2016	2017	2018	2019
OVBJ	6074	6038	6280	6340	12513	12995	13379	13813
met verblijf	4969	4964	5104	4914	10547	11048	11285	11296
zonder verblijf	1105	1074	1176	1426	1966	1947	2094	2517
CaH	682	740	741	725	700	766	765	752
OOOC	1553	1568	1528	1606	1857	1880	1829	1913
Pleegzorg	1534	1622	1780	1847	7189	7699	8350	9039
CIG	235	226	247	228	446	430	455	451
TOTAAL	10078	10194	10576	10746	22705	23770	24778	25968



» Aantal dossiers en minderjarigen

aantal dossiers	opgestarte dossiers	afgesloten dossiers	alle dossiers	opgestarte dossiers %	alle dossiers %
OVBJ	6 340	5 738	13 813	59,0%	53,2%
OVBJ met verblijf	4 914	4 571	11 296	45,7%	43,5%
OVBJ zonder verblijf	1 426	1 167	2 517	13,3%	9,7%
CaH	725	718	752	6,7%	2,9%
OOOC	1 606	1 583	1 913	14,9%	7,4%
Pleegzorg	1 847	1 192	9 039	17,2%	34,8%
CIG	228	217	451	2,1%	1,7%
TOTAAL	10 746	9 448	25 968	100%	100%

aantal unieke cliënten	opgestarte dossiers	afgesloten dossiers	alle dossiers	opgestarte dossiers %	alle dossiers %
OVBJ	5 628	5 276	12 168	57,7%	50,3%
OVBJ met verblijf	4 421	4 237	10 198	45,3%	42,2%
OVBJ zonder verblijf	1 388	1 148	2 436	14,2%	10,1%
CaH	654	651	680	6,7%	2,8%
OOOC	1 274	1 325	1 561	13,1%	6,5%
Pleegzorg	1 794	1 162	8 863	18,4%	36,7%
CIG	225	215	444	2,3%	1,8%
TOTAAL*	8 579	7 931	21 519		

* het totaal in de kolommen is niet gelijk aan de som van de cellen, omdat ook voor het totaal gefilterd werd op unieke jongeren.



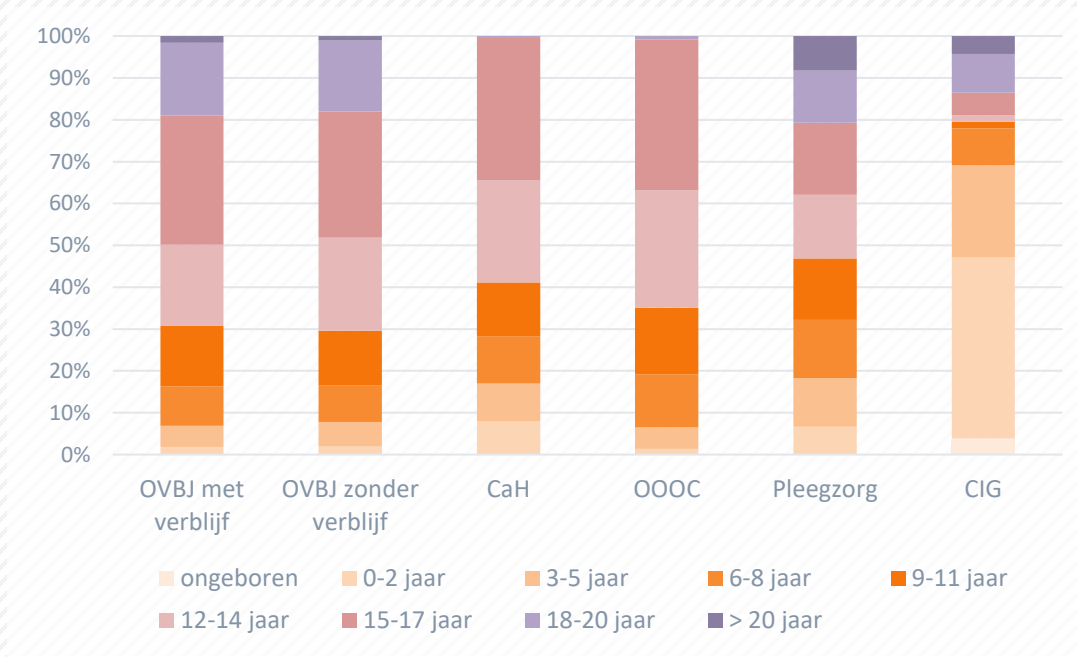
» Leeftijd bij instroom

aantal opgestarte dossiers	ongeboren	0-2 j	3-5 j	6-8 j	9-11 j	12-14 j	15-17 j	18-20 j	> 20 j	Totaal
OVBJ met verblijf	1	141	276	461	628	1 140	1 973	271	23	4 914
OVBJ zonder verblijf		42	91	126	174	329	522	137	5	1 426
CaH		55	61	80	92	178	258	1		725
OOOC		22	80	187	232	500	581	3	1	1 606
Pleegzorg		405	261	233	237	218	352	70	71	1 847
CIG	32	85	40	16		4	19	19	13	228
TOTAAL	33	750	809	1 103	1 363	2 369	3 705	501	113	10 746

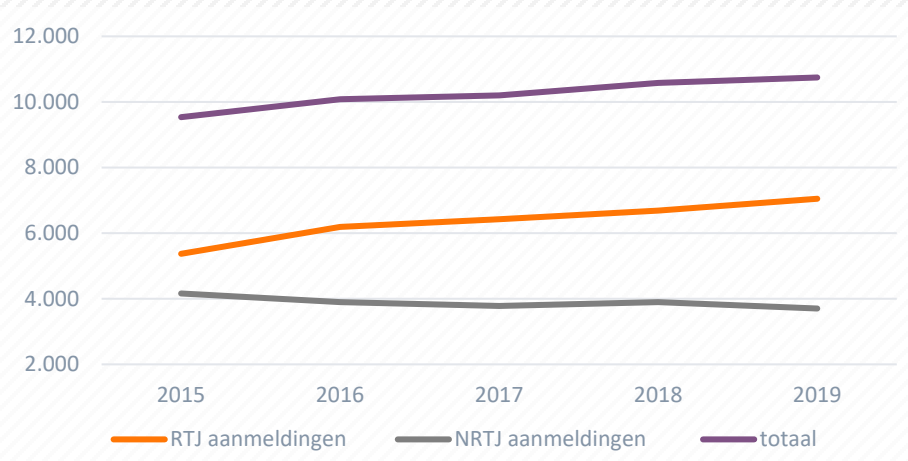
aantal opgestarte dossiers %	ongeboren	0-2 j	3-5 j	6-8 j	9-11 j	12-14 j	15-17 j	18-20 j	> 20 j	Totaal
OVBJ met verblijf	0,0%	2,9%	5,6%	9,4%	12,8%	23,2%	40,2%	5,5%	0,5%	100%
OVBJ zonder verblijf		2,9%	6,4%	8,8%	12,2%	23,1%	36,6%	9,6%	0,4%	100%
CaH		7,6%	8,4%	11,0%	12,7%	24,6%	35,6%	0,1%		100%
OOOC		1,4%	5,0%	11,6%	14,4%	31,1%	36,2%	0,2%	0,1%	100%
Pleegzorg		21,9%	14,1%	12,6%	12,8%	11,8%	19,1%	3,8%	3,8%	100%
CIG	14,0%	37,3%	17,5%	7,0%	0,0%	1,8%	8,3%	8,3%	5,7%	100%
TOTAAL	0,3%	7,0%	7,5%	10,3%	12,7%	22,0%	34,5%	4,7%	1,1%	100%
Totaal 2018	0,5%	7,7%	8,0%	10,0%	12,3%	21,7%	36,2%	3,0%	0,6%	100%
Totaal 2017	0,4%	7,7%	7,9%	9,5%	12,0%	21,9%	37,4%	2,5%	0,5%	100%



» Huidige leeftijd



» Aanmelding



aantal opgestarte dossiers %	NRTJ	RTJ	TOTAAL	Uitstroom GI	Onderst. begeleiding	Time-out	Kortdurend crisisverblijf
OVBJ met verblijf	32,7%	67,3%	100%	5,3%	12,6%	1,3%	1,2%
OVBJ zonder verblijf	16,5%	83,5%	100%	1,8%	24,9%		
CaH		100,0%	100%	0,1%			
OOC	50,6%	49,4%	100%	0,2%		2,4%	1,2%
Pleegzorg	50,1%	49,9%	100%	1,6%			1,5%
CIG	54,4%	45,6%	100%	1,3%		1,3%	0,9%
TOTAAL	34,5%	65,5%	100%	3,0%	9,1%	1,0%	1,0%
Totaal 2018	36,8%	63,2%	100%	3,1%	8,4%	1,1%	1,3%
Totaal 2017	37,1%	62,9%	100%	3,4%	5,6%	1,1%	1,5%



» Aanmelders RTJ

opgestarte dossiers	RTJ aanmeldingen																				
	Jongere / context	Pleeggezin	VAPH	K&G	CGG	CAW	CLB	Jeugdhulp Opgroeien	OCJ	VK	School	Politie / parket	OCMW	Psychiatrie / Prive-psy	Ziekenhuis (soc.dienst)	Crisis-meldpunt	Jeugd-rechtbank	Fedasil	Voogd NBM	Andere	RTJ
OVBJ met verblijf	10,8%	0,4%	1,3%	1,3%	2,9%	1,4%	18,6%	8,0%	10,0%	2,1%	2,6%	1,1%	0,9%	3,0%	0,7%	10,3%	12,3%	3,4%	0,6%	8,2%	100%
OVBJ zonder verblijf	7,0%	0,4%	1,4%	1,7%	1,8%	1,3%	14,4%	25,4%	7,7%	1,3%	2,6%	0,8%	0,7%	7,1%	0,1%	3,9%	16,9%			5,5%	100%
CaH																100%					100%
OOOC	0,5%		0,3%	0,4%		0,9%	6,2%	0,5%	0,4%	0,1%	0,1%	0,3%				87,4%				3,0%	100%
Pleegzorg	16,8%	9,9%	2,2%	2,2%	1,5%	1,0%	2,8%	2,3%	8,1%	2,6%	0,9%	0,5%	0,4%	0,1%	0,5%	6,4%	24,4%	0,8%	3,5%	13,1%	100%
CIG	9,6%		4,8%	11,5%	1,0%	3,8%	3,8%	8,7%	5,8%	1,0%			2,9%		8,7%	5,8%	25,0%			7,7%	100%
TOTAAL	8,7%	1,5%	1,2%	1,4%	1,9%	1,2%	12,3%	8,5%	7,2%	1,6%	1,8%	0,8%	0,6%	2,6%	0,6%	26,6%	12,2%	1,7%	0,7%	6,9%	100%
Totaal 2018	6,8%	1,3%	1,2%	1,6%	1,9%	1,4%	14,6%	7,2%	7,4%	1,6%	2,0%	0,8%	0,8%	2,9%	0,8%	26,8%	12,5%	0,9%	/	7,6%	100%

- » De categorie 'andere' is opnieuw gedaald, en bedraagt net geen 7% van de aanmeldingen RTJ. Zoals gebruikelijk zien we hier heel wat antwoorden die eigenlijk thuishoren onder bestaande antwoord-mogelijkheden ...
- » Andere antwoorden waren: *huisarts, groep Intro, opvoedingswinkel, huiswerkbegeleiding.*



» Verwijzingsgrond

aantal beslissingen niet via toegangspoort (RTJ)	aantal afgesloten dossiers	GV betrokken			verwijzingsgrond			Totaal aantal RTJ-beslissingen
		OCJ	VK	Geen	Vrijwillig	Gerechtelijk		
						MOF	VOS	
OVBJ met verblijf	3 183	654	114	4 356	4 015	30	1 079	5 124
OVBJ zonder verblijf	973	226	25	1 228	1 171	39	269	1 479
CaH	695	117	28	647	601	10	181	792
OOOC	759	80	16	822	435	16	467	918
Pleegzorg	624	32	5	923	740		220	960
CIG	119	27	11	163	163		38	201
TOTAAL	6 353	1 136	199	8 139	7 125	95	2 254	9 474
		12,0%	2,1%	85,9%	75,2%	1,0%	23,8%	100%

aantal beslissingen via toegangspoort (NRTJ)	aantal afgesloten dossiers	GV betrokken			verwijzingsgrond			Totaal aantal NRTJ-beslissingen
		OCJ	VK	Geen	Vrijwillig	Gerechtelijk		
						MOF	VOS	
OVBJ met verblijf	1 696	452	33	3 599	1 728	243	2 113	4 084
OVBJ zonder verblijf	215	68	4	273	247	22	76	345
CaH	24	6		20	17		9	26
OOOC	856	189	35	1 018	351	21	870	1 242
Pleegzorg	773	348	22	1 723	796	2	1 295	2 093
CIG	138	54	9	125	113		75	188
TOTAAL	3 702	1 117	103	6 758	3 252	288	4 438	7 978
		14,0%	1,3%	84,7%	40,8%	3,6%	55,6%	100%

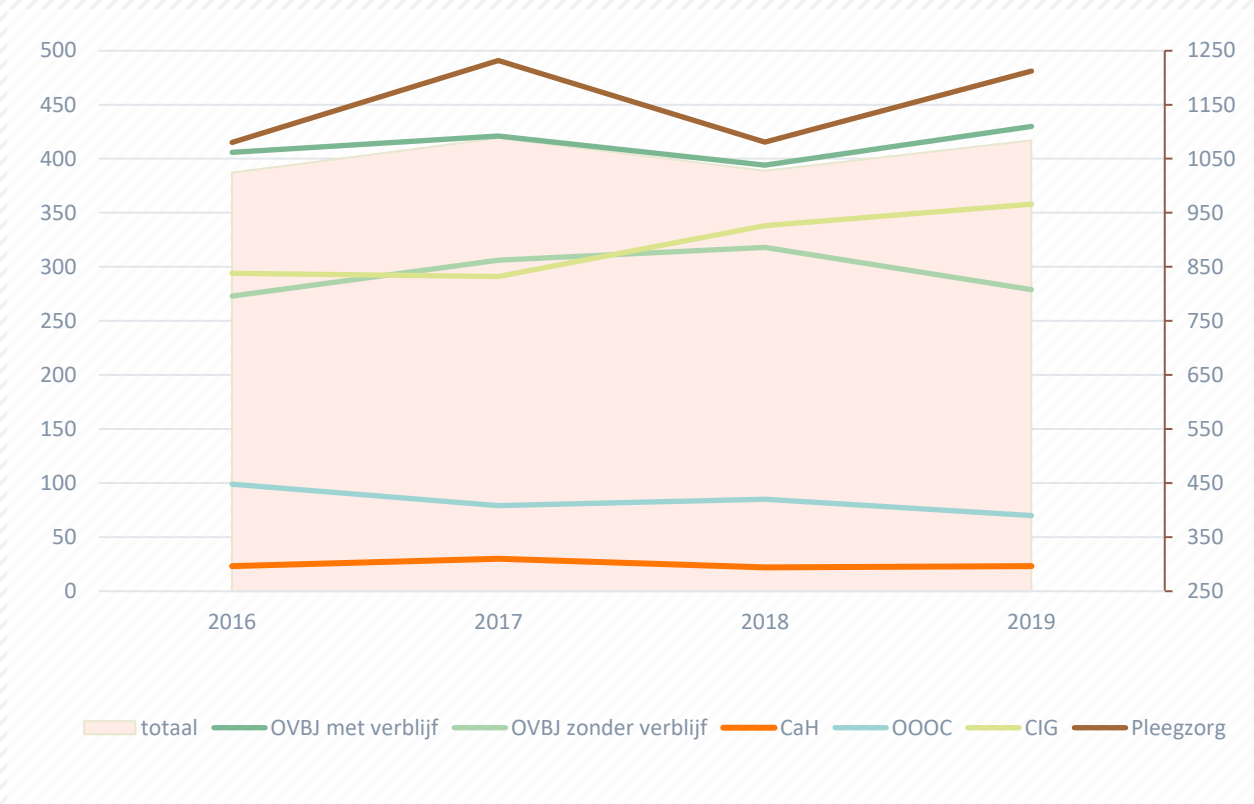


» Typemodules eerste schakeling

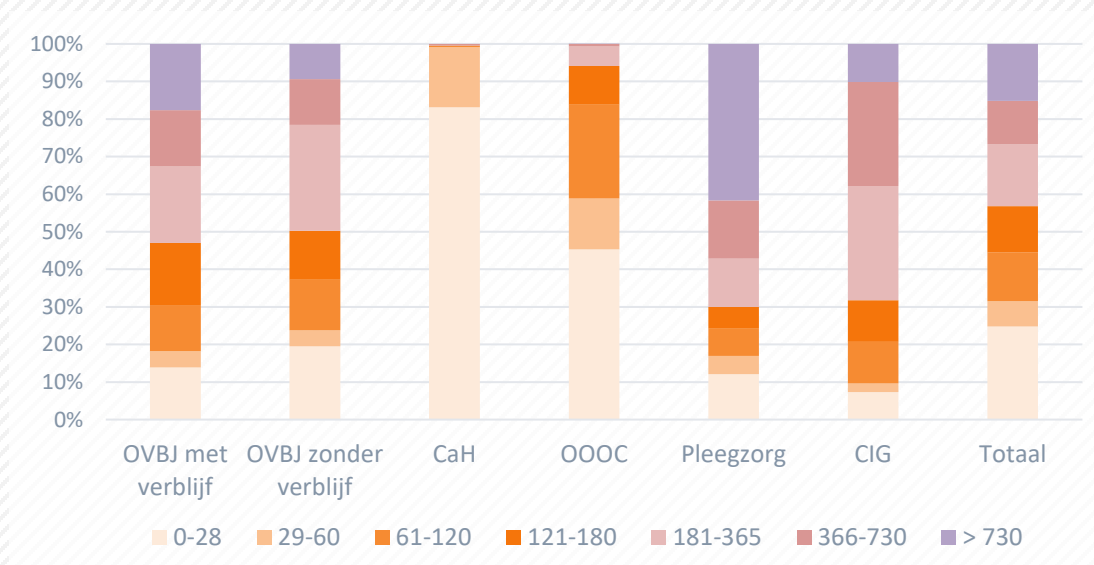
opgestarte dossiers	Begeleiding	Behandeling	Diagnostiek	Interventie	Verblijf	Aantal opgestarte dossiers
OVBJ met verblijf	4 498			1	1 527	4 914
OVBJ zonder verblijf	1 409			22		1 426
CaH	533			196		725
OOOC	483		893	5	1 260	1 606
Pleegzorg	1 861	66			1 868	1 847
CIG	221				156	228
TOTAAL	9 005	66	893	224	4 811	10 746
Totaal 2018	8 749	98	946	242	4 802	10 576
Totaal 2017	8 800	69	924	237	4 648	10 194



» Begeleidingsduur



» Begeleidingsduur



	aantal afgesloten dossiers	0-28 (0-1m)	29-60 (1-2m)	61-120 (2-4m)	121-180 (4-6m)	181-365 (6m - 1j)	366-730 (1-2j)	>730 (> 2j)	gemiddelde begeleidingsduur
OVBJ met verblijf	4 571	636	196	562	756	929	686	806	430
OVBJ zonder verblijf	1 167	228	49	157	152	329	142	110	279
CaH	718	597	115	3			3		23
OOC	1 583	718	214	394	164	82	10	1	70
Pleegzorg	1 192	144	58	86	69	154	184	497	1 212
CIG	217	16	5	24	24	66	60	22	358
TOTAAL	9 448	2 339	637	1 226	1 165	1 560	1 085	1 436	417



» Opleidingsniveau

opgestarte dossiers met beginregistratie %	Geen	Kleuteronderwijs	Lager onderwijs	ASO	TSO	BSO	Kunstonderwijs	Buitengewoon kleuteronderwijs	BLO	BUSO	Deeltijds onderwijs	Leercontract	(voorbereiding) middenjury	Hoger onderwijs	Onthaalklas anderstaligen	Tweedekans-onderwijs	Niet bevroegd	Niet ingevuld	SUBTOTAAL
OVBJ met verblijf	3,7%	7,0%	21,4%	7,5%	9,3%	16,8%	0,7%	0,1%	4,3%	6,1%	5,8%	0,2%	0,2%	0,5%	3,7%	0,4%	11,6%	0,8%	100%
OVBJ zonder verblijf	3,2%	6,0%	16,7%	7,8%	10,1%	20,7%	0,7%	0,3%	4,2%	6,6%	6,5%	0,3%	0,7%	0,0%	0,6%	0,3%	15,0%	0,5%	100%
CaH	7,3%	8,4%	21,0%	8,9%	11,2%	19,1%	1,1%	0,1%	4,7%	8,9%	1,8%	0,1%	0,3%	0,0%	0,8%	0,0%	5,4%	0,8%	100%
OOC	1,6%	6,4%	26,0%	7,6%	9,2%	25,5%	0,5%	0,0%	5,6%	6,2%	3,0%	0,3%	0,2%	0,0%	0,9%	0,2%	5,9%	0,8%	100%
Pleegzorg	19,8%	16,1%	22,4%	4,7%	5,5%	8,4%	0,3%	0,8%	4,5%	4,1%	1,9%	0,2%	0,3%	0,7%	6,0%	0,2%	3,5%	0,7%	100%
CIG	41,4%	18,5%	9,5%	0,9%	0,5%	9,0%	0,0%	0,9%	0,0%	5,0%	2,7%	0,0%	0,0%	0,0%	1,8%	0,5%	9,5%	0,0%	100%
SUBTOTAAL	8,0%	9,1%	21,2%	6,9%	8,6%	16,5%	0,6%	0,3%	4,4%	6,0%	4,4%	0,2%	0,3%	0,4%	3,2%	0,3%	9,1%	0,7%	100%
Subtotaal 2018	8,9%	9,2%	21,2%	7,4%	8,6%	17,0%	0,6%	0,5%	4,4%	6,2%	4,8%	0,2%	0,1%	0,2%	2,6%	0,2%	7,4%	0,5%	100%
Subtotaal 2017	8,3%	9,9%	20,0%	7,0%	9,3%	18,3%	0,6%	0,2%	4,6%	6,0%	5,3%	0,5%	0,1%	0,1%	2,7%	0,2%	6,6%	0,4%	100%
Subtotaal 2016	8,3%	9,6%	19,6%	5,9%	8,9%	20,2%	0,5%	0,2%	4,4%	5,7%	4,9%	0,5%	0,1%	0,1%	3,7%	0,1%	6,9%	0,5%	100%



» Niet Begeleide Minderjarigen

aantal unieke cliënten	Niet Begeleide Minderjarige						
	Ja			Nee	Niet ingevuld	Geen beginregistratie	TOTAAL
	man	vrouw	TOTAAL				
OVBJ met verblijf	245	57	302	3 447	9	828	4 421
OVBJ zonder verblijf	14	6	20	1 018	3	356	1 388
CaH	6	12	18	633	5	2	654
OOOC	8	4	12	873	3	567	1 274
Pleegzorg	156	63	219	1 520	5	51	1 794
CIG		6	6	214		6	225
TOTAAL *	405	140	545	6 997	25	1 715	8 579
	74,3%	25,7%	6,4%	81,6%	0,3%		

* het totaal in de kolommen is niet gelijk aan de som van de cellen, omdat ook voor het totaal gefilterd werd op unieke cliënten.



» Gezinsamenstelling

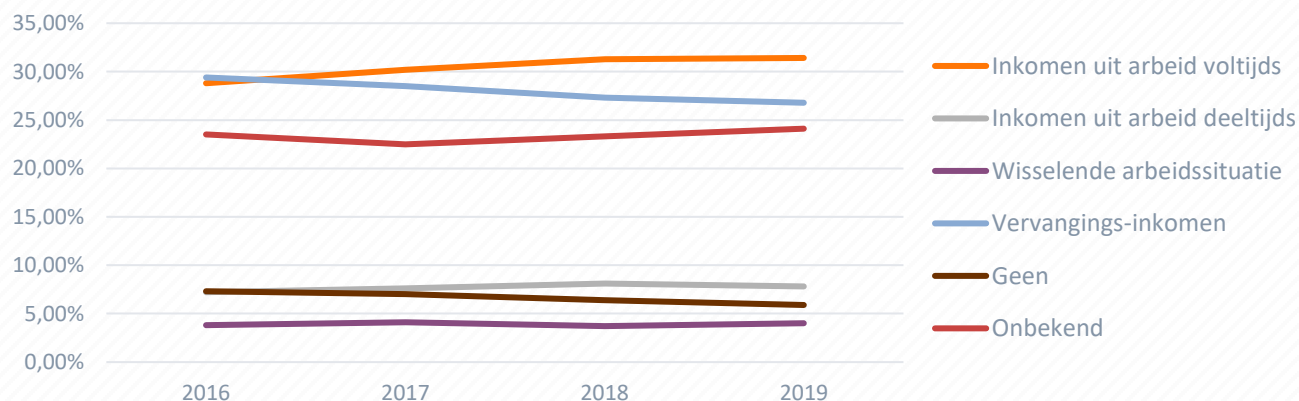
opgestarte dossiers met beginregistratie %	Kerngezin	Eenoudergezin moeder	Eenoudergezin vader	Nieuw-samengesteld gezin moeder	Nieuw-samengesteld gezin vader	Familie	Bi-locatieregeling (co-ouderschap)	Monolocatieregeling	Woont zelfstandig (ev. met partner)	Niet Begeleide Minderjarige	Andere	Niet ingevuld	SUBTOTAAL
OVBJ met verblijf	26,8%	24,0%	4,7%	14,3%	4,0%	2,5%	9,7%	0,2%	2,2%	6,2%	4,6%	0,8%	100%
OVBJ zonder verblijf	23,1%	30,1%	4,7%	13,4%	3,3%	4,6%	10,7%	0,4%	3,7%	1,1%	4,7%	0,3%	100%
CaH	35,0%	24,5%	3,7%	17,3%	5,0%	1,9%	8,6%	0,8%	0,1%	0,0%	2,6%	0,4%	100%
OOOC	23,8%	27,9%	6,9%	16,2%	5,0%	4,0%	7,0%	0,6%	0,3%	0,4%	7,0%	0,7%	100%
Pleegzorg	26,9%	28,8%	5,3%	9,9%	2,1%	8,9%	3,1%	0,3%	0,2%	6,4%	7,8%	0,4%	100%
CIG	36,0%	38,7%	2,7%	7,7%	0,5%	5,4%	1,4%	0,0%	4,1%	0,5%	3,2%	0,0%	100%
SUBTOTAAL	27,0%	26,6%	4,9%	13,6%	3,6%	4,2%	7,9%	0,3%	1,7%	4,3%	5,3%	0,6%	100%
Subtotaal 2018	26,4%	28,2%	5,2%	14,0%	4,0%	4,2%	6,7%	0,7%	0,8%	4,0%	5,2%	0,4%	100%
Subtotaal 2017	24,9%	28,4%	5,3%	15,0%	4,2%	4,2%	5,7%	0,9%	1,1%	4,7%	5,6%	0,3%	100%
Subtotaal 2016	25,7%	27,7%	5,4%	15,9%	4,3%	4,5%	5,4%	0,8%	1,3%	1,1%	7,6%	0,4%	100%

- » Het percentage 'andere' blijft op ruim 5% hangen. We zien dat nog steeds een 100-tal keer 'pleeggezin/pleegzorg' ingevuld werd, terwijl dit een aparte aanvinkmogelijkheid is ...
Grootouder(s), zus/broer, tante ... hoort allemaal onder de categorie 'familie'.
CKG, MPI, voorziening, ... zijn geen vormen van gezinsamenstelling. Hiervoor bestaat nochtans de afspraak dat het gezin wordt geregistreerd waar de jongere in het weekend of tijdens vakanties verblijft, of waaraan de voorziening voornamelijk contextbegeleiding biedt.
Gescheiden, of ouders wonen niet meer samen zegt niet zoveel over de nieuwe gezinsamenstelling ...
 De meest voorkomende andere gezinsamenstelling is 'bij (ouders van) vriend of vriendin'.



» Kenmerken gezin - inkomen

aantal opgestarte dossiers met beginregistratie %	Inkomen uit arbeid voltijds	Inkomen uit arbeid deeltijds	Wisselende arbeidssituatie	Vervangings-inkomen	Geen	Onbekend	SUBTOTAAL
OVBJ met verblijf	31,9%	7,8%	3,3%	24,3%	5,3%	27,4%	100%
OVBJ zonder verblijf	34,3%	10,7%	2,3%	29,4%	4,3%	19,0%	100%
CaH	48,1%	9,0%	3,9%	27,6%	3,4%	7,9%	100%
OOOC	34,0%	8,4%	2,2%	30,2%	3,8%	21,3%	100%
Pleegzorg	22,2%	5,5%	7,7%	24,1%	9,9%	30,5%	100%
CIG	13,2%	5,0%	2,5%	64,5%	9,5%	5,4%	100%
SUBTOTAAL	31,4%	7,8%	4,0%	26,8%	5,9%	24,1%	100%
Subtotaal 2018	31,3%	8,1%	3,7%	27,3%	6,4%	23,3%	100%
Subtotaal 2017	30,2%	7,6%	4,1%	28,5%	7,0%	22,5%	100%
Subtotaal 2016	28,8%	7,2%	3,8%	29,4%	7,3%	23,5%	100%



» Kenmerken gezin - huisvesting

aantal opgestarte dossiers	Negatief	Positief	Onbekend	Niet ingevuld	Geen beginregistratie	TOTAAL
OVBJ met verblijf	388	2 625	944	34	923	4914
OVBJ zonder verblijf	107	749	209	3	358	1426
CaH	61	636	21	5	2	725
OOC	132	579	235	7	653	1606
Pleegzorg	289	997	503	7	51	1847
CIG	106	103	13		6	228
TOTAAL	1 083	5 689	1 925	56	1 993	10 746
SUBTOTAAL %	12,4%	65,0%	22,0%	0,6%		



» Kenmerken gezin - gezondheid

aantal opgestarte dossiers	Negatief	Positief	Onbekend	Niet ingevuld	Geen beginregistratie	TOTAAL
OVBJ met verblijf	775	2 031	1 147	38	923	4 914
OVBJ zonder verblijf	232	597	235	4	358	1 426
CaH	185	479	51	8	2	725
OOC	229	494	223	7	653	1 606
Pleegzorg	463	740	586	7	51	1 847
CIG	63	141	18		6	228
TOTAAL	1 947	4 482	2 260	64	1 993	10 746
SUBTOTAAL %	22,2%	51,2%	25,8%	0,7%		



» Kenmerken gezin - thuistaal

aantal opgestarte dossiers	Nederlands	Andere	Nederlands en andere	Niet ingevuld	Geen beginregistratie	TOTAAL
OVBJ met verblijf	2 785	609	558	39	923	4 914
OVBJ zonder verblijf	734	142	187	5	358	1 426
CaH	556	60	96	11	2	725
OOC	643	162	142	6	653	1 606
Pleegzorg	1 202	361	225	8	51	1 847
CIG	179	29	14		6	228
TOTAAL	6 099	1 363	1 222	69	1 993	10 746
SUBTOTAAL %	69,7%	15,6%	14,0%	0,8%		
Subtotaal 2018	70,1%	14,5%	14,7%	0,7%		
Subtotaal 2017	68,7%	15,4%	15,4%	0,4%		
Subtotaal 2016	70,0%	14,6%	14,7%	0,7%		

opgestarte dossiers met beginregistratie %	Tolk noodzakelijk				Tolk niet noodzakelijk	SUBTOTAAL
	Tolk beschikbaar	Tolk niet beschikbaar	Tolk soms beschikbaar	totaal		
OVBJ met verblijf	57	27	179	6,6%	93,4%	100%
OVBJ zonder verblijf	14	8	16	3,6%	96,4%	100%
CaH	4	8	15	3,7%	96,3%	100%
OOC	31	8	45	8,8%	91,2%	100%
Pleegzorg	36	5	76	6,5%	93,5%	100%
CIG	3		2	2,3%	97,7%	100%
SUBTOTAAL	27,2%	10,5%	62,4%	6,1%	93,9%	100%



» Gelijktijdig aanbod cliënt

Aantal afgesloten dossiers	Jeugdhulp Opgroeien	AWW	CGG	CLB	VAPH	KG	Crisishulp-programma	Geen gelijktijdig aanbod	geen eindregistratie	Totaal aantal afgesloten dossiers
OVBJ met verblijf	381	38	161	171	72	25	42	3 079	711	4 571
OVBJ zonder verblijf	137	14	53	61	24	7	29	705	181	1 167
CaH	55	11	34	54	14	12	34	521	7	718
OOOC	115	7	19	47	12	14	7	761	625	1 583
Pleegzorg	312	14	24	21	41	35	39	729	32	1 192
CIG	31	2	7	7	10	16	4	151	3	217
TOTAAL	1 031	86	298	361	173	109	155	5 946	1 559	9 448

Afgesloten dossiers met eindregistratie %	Jeugdhulp Opgroeien	AWW	CGG	CLB	VAPH	KG	Crisishulp-programma	Geen gelijktijdig aanbod
OVBJ met verblijf	9,6%	1,0%	4,1%	4,3%	1,8%	0,6%	1,1%	67,4%
OVBJ zonder verblijf	13,3%	1,4%	5,1%	5,9%	2,3%	0,7%	2,8%	60,4%
CaH	7,5%	1,5%	4,6%	7,3%	1,9%	1,6%	4,6%	72,6%
OOOC	11,7%	0,7%	1,9%	4,8%	1,2%	1,4%	0,7%	48,1%
Pleegzorg	25,7%	1,2%	2,0%	1,7%	3,4%	2,9%	3,2%	61,2%
CIG	13,6%	0,9%	3,1%	3,1%	4,4%	7,0%	1,8%	69,6%
SUBTOTAAL	12,6%	1,1%	3,7%	4,4%	2,1%	1,3%	1,9%	62,9%
Subtotaal 2018	11,8%	0,8%	3,6%	4,3%	2,2%	1,4%	1,6%	64,6%
Subtotaal 2017	11,2%	0,6%	3,4%	4,1%	1,9%	1,1%	1,6%	67,1%
Subtotaal 2016	13,8%	0,4%	2,1%	3,6%	1,9%	1,4%	2,3%	68,1%



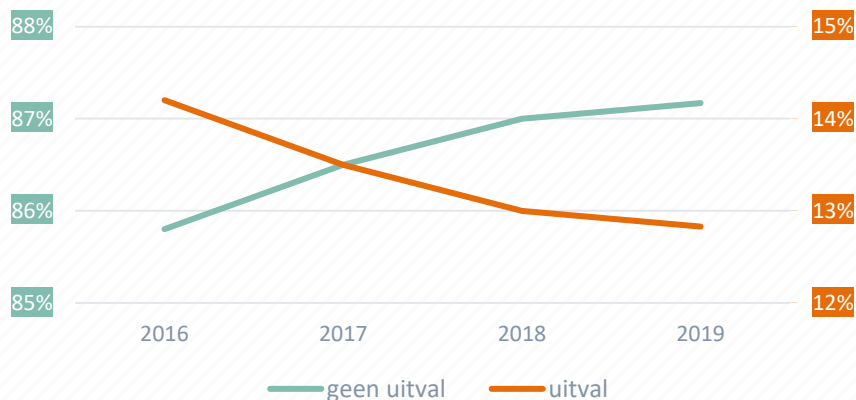
» Samenwerking

Aantal afgesloten dossiers	welzijn	gezondheid	onderwijs	financiën	justitie	Tewerkstelling	Huisvestiging	geen samenwerking	geen eindregistratie	Totaal aantal afgesloten dossiers
OVBJ met verblijf	814	938	1575	587	428	262	315	1657	711	4571
OVBJ zonder verblijf	271	248	364	166	84	58	95	382	181	1167
CaH	153	154	230	48	53	4	10	321	7	718
OOOC	159	190	387	43	77	12	7	455	625	1583
Pleegzorg	384	185	312	118	105	32	39	512	32	1192
CIG	130	75	69	104	26	33	40	37	3	217
TOTAAL	1911	1790	2937	1066	773	401	506	3364	1559	9448

Afgesloten dossiers met eindregistratie %	welzijn	gezondheid	onderwijs	financiën	justitie	Tewerkstelling	Huisvestiging	geen samenwerking
OVBJ met verblijf	12,4%	14,3%	24,0%	8,9%	6,5%	4,0%	4,8%	36,3%
OVBJ zonder verblijf	16,2%	14,9%	21,8%	10,0%	5,0%	3,5%	5,7%	32,7%
CaH	15,7%	15,8%	23,6%	4,9%	5,4%	0,4%	1,0%	44,7%
OOOC	12,0%	14,3%	29,1%	3,2%	5,8%	0,9%	0,5%	28,7%
Pleegzorg	22,8%	11,0%	18,5%	7,0%	6,2%	1,9%	2,3%	43,0%
CIG	25,3%	14,6%	13,4%	20,2%	5,1%	6,4%	7,8%	17,1%
SUBTOTAAL	15,0%	14,0%	23,0%	8,4%	6,1%	3,1%	4,0%	35,6%
Subtotaal 2018	14,4%	13,8%	24,0%	8,8%	6,3%	2,8%	3,8%	35,4%
Subtotaal 2017	14,0%	13,7%	23,1%	9,4%	5,5%	2,7%	4,1%	38,2%
Subtotaal 2016	10,0%	13,9%	22,1%	8,8%	5,7%	2,9%	4,1%	44,8%



» Uitval/geen uitval



Afgesloten dossiers met eindregistratie	Geen uitval	Uitval	SUBTOTAAL
OVBJ met verblijf	87,6%	12,4%	100%
OVBJ zonder verblijf	89,6%	10,4%	100%
CaH	93,7%	6,3%	100%
OOC	93,7%	6,3%	100%
Pleegzorg	75,8%	24,2%	100%
CIG	79,4%	20,6%	100%
TOTAAL	87,2%	12,8%	100%
Totaal 2018	87,0%	13%	
Totaal 2017	86,5%	13,5%	
Totaal 2016	85,8%	14,2%	



» Reden einde - geen uitval

afgesloten dossiers met eindregistratie %	Geen verdere hulp noodzakelijk	Beslissing werd niet verlengd	Verhuis buiten werkingsgebied	Overlijden cliënt	Bereiken leeftijdsgrens	Bereiken max. begeleidingsduur	Meer aangepast aanbod noodzakelijk	Op naam van ander gezinslid	Andere	Niet ingevuld	SUBTOTAAL
OVBJ met verblijf	45,8%	4,3%	3,3%	0,1%	2,9%	17,2%	17,2%	1,7%	7,3%	0,1%	100%
OVBJ zonder verblijf	37,6%	2,2%	2,3%	0,0%	2,0%	21,5%	15,6%	1,2%	17,7%	0,0%	100%
CaH	44,7%	10,1%	0,2%	0,0%	0,2%	22,1%	18,6%	0,0%	4,0%	0,3%	100%
OOOC	60,9%	3,9%	0,4%	0,1%	0,4%	21,6%	10,9%	0,1%	1,6%	0,0%	100%
Pleegzorg	32,8%	6,8%	7,6%	0,8%	5,5%	3,9%	15,9%	0,3%	26,1%	0,2%	100%
CIG	47,6%	2,9%	7,1%	0,6%	2,4%	1,8%	22,9%	5,9%	8,8%	0,0%	100%
TOTAAL	45,0%	4,8%	3,1%	0,2%	2,5%	16,7%	16,3%	1,2%	10,0%	0,1%	100%
Totaal 2018	43,8%	4,4%	2,8%	0,1%	4,3%	17,7%	15,9%	1,3%	9,6%	0,1%	100%
Totaal 2017	42,1%	5,7%	2,6%	0,1%	5,5%	17,6%	15,0%	/	11,1%	0,3%	100%
Totaal 2016	37,7%	19,0%	2,6%	0,1%	4,6%	12,2%	13,9%	/	9,6%	0,2%	100%

» Bij 'andere' (687 dossiers) is dit de top 10 (over de verschillende werkvormen heen):

- 48 Einde programma
- 33 Jongere koos ervoor niet langer deel te nemen
- 12 Jongere heeft zelf beslist om niet langer deel te nemen aan het programma.
- 12 project afgebakend in tijd
- 8 gezinshereniging



» Reden einde - uitval

aantal afgesloten dossiers %	Zwaar incident	Ontvluchting	Onwerkbare hulpverleningsrelatie	Veiligheidsrisico's (voor begeleiders, leefgroep, pleeggezin)	SUBTOTAAL
OVBJ met verblijf	6,3%	15,3%	70,0%	8,4%	100%
OVBJ zonder verblijf	1,0%	15,7%	80,4%	2,9%	100%
CaH	4,7%	16,3%	79,1%	0,0%	100%
OOOC	8,3%	35,0%	41,7%	15,0%	100%
Pleegzorg	16,7%	32,0%	40,6%	10,7%	100%
CIG	27,3%	11,4%	47,7%	13,6%	100%
TOTAAL	9,6%	21,1%	60,5%	8,7%	100%
Totaal 2018	10,2%	21,1%	59,7%	8,5%	100%
Totaal 2017	11,5%	19,4%	55,5%	10,4%	100%
Totaal 2016	9,6%	21,4%	57,9%	8,2%	100%



» Aangewezen vervolghulp binnen Jeugdhulp Opgroeien

afgesloten dossiers	OVBJ																	Geen vervolghulp binnen Opgroeien aangewezen	
	Verblijf	Dagbegeleiding in groep	Contextbegeleiding	CBAW/KWE	Delictgerichte contextbegeleiding	Ondersteunende begeleiding	CaH	OOOC	Pleegzorg	CIG	CKG verblijf	CKG begeleiding	OBC	HCA	NAFT	K&G	VK		Gemeenschapsinstelling
OVBJ met verblijf	8,1%	1,5%	8,3%	3,5%	0,0%	1,8%	0,1%	2,3%	3,7%	0,4%	0,0%	0,0%	0,0%	0,0%	0,0%	0,0%	0,0%	2,6%	57,8%
OVBJ zonder verblijf	7,5%	2,6%	8,5%	4,2%	0,0%	3,4%	0,2%	2,8%	2,7%	0,4%	0,0%	0,3%	0,0%	0,1%	0,0%	0,0%	0,0%	0,8%	57,4%
CaH	6,7%	2,6%	33,3%	1,2%	0,0%	4,1%	7,7%	6,3%	3,9%	0,1%	0,1%	0,0%	0,0%	0,1%	0,0%	0,0%	0,0%	0,3%	35,5%
OOOC	26,0%	7,1%	22,4%	1,9%	0,0%	2,6%	0,9%	4,1%	4,8%	0,5%	0,0%	0,0%	0,1%	0,0%	0,0%	0,0%	0,0%	1,4%	18,5%
Pleegzorg	13,7%	1,3%	11,6%	6,1%	0,0%	4,8%	1,1%	4,3%	9,4%	0,9%	0,0%	0,3%	0,0%	0,0%	0,0%	0,1%	0,0%	1,2%	48,2%
CIG	7,9%	1,3%	22,3%	3,1%	0,0%	1,7%	0,0%	0,0%	16,6%	4,4%	0,9%	0,9%	0,0%	0,0%	0,0%	0,0%	0,4%	1,7%	41,0%
TOTAAL	11,0%	2,4%	13,3%	3,5%	0,0%	2,8%	1,1%	3,2%	5,0%	0,6%	0,0%	0,1%	0,0%	0,0%	0,0%	0,0%	0,0%	1,8%	47,9%
Subtotaal 2018	11,9%	2,2%	13,6%	3,7%	/	2,2%	0,8%	2,7%	5,5%	0,7%	/	/	/	0,0%	/	/	/	2,0%	47,5%
Subtotaal 2017	12,4%	2,8%	14,3%	3,6%	/	2,5%	0,8%	3,0%	4,9%	0,9%	/	/	/	0,1%	/	/	/	2,1%	47,2%
Subtotaal 2016	5,8%	1,7%	10,7%	2,4%	/	0,1%	1,7%	2,3%	0,4%	1,5%	/	/	/	0,0%	/	/	/	1,0%	47,4%



» Gerealiseerde vervolghulp binnen Jeugdhulp Opgroeien

Afgesloten dossiers	Vervolghulp gerealiseerd				Geen vervolghulp aangewezen	geen eindregistratie	TOTAAL
	Ja	Nee	Staat op wachtlijst	Onbekend			
Aangewezen vervolghulp							
OVBJ Verblijf	550	118	179	50			903
Dagbegeleiding in groep	71	44	66	16			197
Contextbegeleiding	392	217	346	133			1 095
CBAW/KWE	126	68	80	15			290
Delictgerichte CB		1					1
Ondersteunende bgl	104	47	34	44			229
CaH	50	19	15	5			89
OOOC	111	50	69	32			263
Pleegzorg	273	52	59	22			407
CIG	33	5	8				47
CKG begeleiding	5	1	3				9
CKG verblijf	4						4
OBC	1		1				2
HCA	2		1				3
NAFT	1						1
K&G	1						1
VK	1						1
Gemeenschapsinstelling	102	11	24	7			144
geen vervolghulp aangewezen					4 525		4 525
geen eindregistratie						1 559	1 559
TOTAAL	1 751	571	842	303	4 525	1 559	9 448
	52,8%	17,1%	21,9%	7,8%			



» Aangewezen vervolghulp buiten Jeugdhulp Opgroeien

afgesloten dossiers %	VAPH	GGZ	K&G	AWW	VK	CLB	overige	Geen vervolghulp buiten JHO
OVBJ met verblijf	5,0%	13,2%	0,7%	3,3%	0,5%	6,2%	21,4%	45,4%
OVBJ zonder verblijf	5,2%	14,3%	1,0%	4,3%	0,5%	6,1%	26,6%	39,7%
CaH	4,8%	25,9%	2,3%	7,6%	0,8%	9,6%	23,7%	33,4%
OOOC	9,6%	23,4%	2,2%	3,7%	0,5%	5,6%	21,4%	23,8%
Pleegzorg	5,4%	9,6%	3,5%	1,4%	1,3%	5,8%	26,0%	50,6%
CIG	7,5%	10,8%	7,2%	5,7%	2,5%	4,7%	36,2%	32,7%
SUBTOTAAL	5,7%	15,4%	1,7%	3,7%	0,7%	6,4%	23,4%	40,5%
Subtotaal 2018	5,6%	16,1%	2,0%	4,0%	0,6%	6,7%	22,9%	40,2%
Subtotaal 2017	5,1%	16,3%	2,2%	4,3%	0,7%	7,4%	22,8%	40,5%
Subtotaal 2016	1,5%	10,1%	1,1%	1,8%	0,6%	5,1%	11,1%	40,3%



» Aangewezen vervolghulp buiten JHO - overige

afgesloten dossiers	Privé therapeut	Drughulp- verlening	OCMW	Schuld- bemiddeling	Sociale huisvesting	Huisarts	Internaat	Gezinszorg	Andere	Aantal afgesloten dossiers
OVBJ met verblijf	240	92	261	26	75	41	98	28	226	898 (23,3%)
OVBJ zonder verblijf	99	30	78	14	29	18	29	22	57	293 (29,7%)
CaH	93	19	24	3	6	19	34	12	77	224 (31,5%)
OOOC	73	21	13		5	3	27	7	113	240 (25,1%)
Pleegzorg	87	9	125	17	48	23	49	21	72	333 (28,7%)
CIG	8	12	70	14	27	11	1	11	9	101 (47,2%)
TOTAAL	600	183	571	74	190	115	238	101	554	2 089 (26,5%)
	28,7%	8,8%	27,3%	3,5%	9,1%	5,5%	11,4%	4,8%	26,5%	



» Gerealiseerde vervolghulp buiten Jeugdhulp Opgroeien

afgesloten dossiers	Vervolghulp gerealiseerd				geen vervolghulp aangewezen	geen eindregistratie	TOTAAL
	Ja	Nee	Staat op wachtlijst	Onbekend			
VAPH	260	69	152	32			510
GGZ	516	384	314	170			1371
K&G	101	18	22	11			153
AWW	140	104	34	52			334
VK	56	1	4	4			66
CLB	469	30	14	50			568
Overige	1289	473	241	267			2089
geen vervolghulp aangewezen					3829		3829
geen eindregistratie						1559	1559
TOTAAL	2411	942	722	500	3829	1559	9448
	60,8%	16,3%	13,9%	9,9%			

